

# ARCEA

Agenzia Regione Calabria per le Erogazioni in Agricoltura

## DECRETO

Iscritto in data 30/05/2013 al n° 131  
del Registro dei Decreti dell'ARCEA

### IL COMMISSARIO STRAORDINARIO

Vista la legittimità degli atti, assume il seguente Decreto avente per oggetto:

**Approvazione Rendiconto Generale esercizio finanziario 2012**

<p><b>PARERE DI REGOLARITA' CONTABILE E DI COPERTURA FINANZIARIA</b> (ai sensi dell'art. 50 del Reg. ARCEA)</p> <p>L'ISTRUTTORE CONTABILE <u>Valeria Gollai</u></p> <p>IL DIRIGENTE DEL SERVIZIO _____</p> <p>Catanzaro, <u>30/05/2013</u></p>	<p><b>NON NECESSITA DI PARERE DI REGOLARITA' CONTABILE E DI COPERTURA FINANZIARIA</b> (ai sensi dell'art. 50 del Reg. ARCEA)</p> <p>L'ISTRUTTORE CONTABILE _____</p> <p>IL DIRIGENTE DEL SERVIZIO _____</p> <p>Catanzaro, _____</p>
--	---

L'UFFICIO PROPONENTE

Valeria Gollai

IL COMMISSARIO STRAORDINARIO

Allesio  
Dott. Raffaele CESARIO

Si attesta che il presente Decreto è stato pubblicato all'albo pretorio dell'ARCEA il

30/05/2013



IL RESPONSABILE

Cesario

Si attesta che il presente Decreto è stato ritirato dall'albo pretorio dell'ARCEA il

\_\_\_\_\_

IL RESPONSABILE

\_\_\_\_\_

## IL COMMISSARIO STRAORDINARIO

### Visti:

- lo Statuto ARCEA approvato con Delibera di Giunta Regionale della Calabria n. 748 del 08/08/2005 e s.m.i.;
- il Regolamento ARCEA sugli aspetti organizzativi, contabili, economici, beni patrimoniali, atti amministrativi, ordinamento del personale, adottato con decreto del Direttore n. 1/D del 11/06/2007 e s.m.i.;
- il Decreto del Presidente della Giunta Regionale n. 45 del 02/04/2012 con il quale il Dott. Raffaele Cesario è stato nominato Commissario Straordinario dell'ARCEA;
- il Contratto repertoriato con n. 832 del 16/04/2013 con il quale è stato rinnovato l'incarico di Commissario Straordinario dell'ARCEA al Dott. Raffaele Cesario;
- l'ordinamento contabile per il funzionamento di ARCEA disciplinato, così come previsto dal Regolamento, dalla Legge Regionale 4 febbraio 2002, n. 8 "Ordinamento del bilancio e della contabilità della Regione Calabria";

le disposizioni previste dall'art. 28 del Decreto Legislativo 28 marzo 2000, n. 76, e dagli artt. 54, 55 e 57 della Legge Regionale 4 febbraio 2002, n. 8, relative alla formazione del Rendiconto della gestione comprendente il Conto del Bilancio ed il Conto Generale del Patrimonio;

- il Regolamento (CE) 883/2006, recepito dal Regolamento di ARCEA, recante modalità di applicazione del Regolamento (CE) n. 1290/2005, relativamente alla contabilità di aiuti, premi e contributi comunitari e nazionali cofinanziati;
- il Decreto n. 37 del 08/02/2012 avente ad oggetto: "Rideterminazione Bilancio di Previsione ARCEA esercizio 2012 e Bilancio Pluriennale 2012 - 2014";
- il Decreto n. 156 del 16/05/2012 avente ad oggetto: "Assestamento del Bilancio di Previsione ARCEA esercizio 2012";
- il Decreto n. 219 del 06/07/2012 avente ad oggetto: "Variazione al Bilancio di Previsione ARCEA esercizio 2012";
- il Decreto n. 262 del 21/08/2012 avente ad oggetto: "Variazione al Bilancio di Previsione ARCEA esercizio 2012";
- il Decreto n. 337 del 28/11/2012 avente ad oggetto: "Variazione al Bilancio di Previsione ARCEA esercizio 2012";
- il Decreto n. 105 del 02/05/2013 avente ad oggetto: "Riaccertamento residui in sede di predisposizione del Rendiconto Generale esercizio 2012";



**Premesso** che ai sensi dell'art. 52, comma 3 della L. R. n. 8/2002 si è provveduto con Decreto n. 105 del 02/05/2013 ed in sede di predisposizione del Rendiconto Generale esercizio 2012, alla eliminazione di residui passivi per un ammontare complessivo di € 27.512,18, e allo storno di impegni di competenza 2012 per un ammontare complessivo di € 29.104,47, avendo accertato che per essi non sussiste l'obbligo del mantenimento e che nulla osta alla loro eliminazione;

**Tenuto conto:**

- dell'*allegato D* contenente l'analisi dei residui attivi, dettagliati per capitolo e anno di provenienza, ed il relativo prospetto riepilogativo;
- dell'*allegato E* contenente l'analisi dei residui passivi, dettagliati per capitolo e anno di provenienza, ed il relativo prospetto riepilogativo;
- della consistenza dei residui passivi in perenzione amministrativa al 31/12/2012, *ex art. 52 L.R. 8/2002*, per un totale di € 889.053,81 e di quelli mantenuti nel conto residui passivi per un totale di € 1.776.367,05, per come risultanti nel sopra indicato *allegato E*;

Vista l'accompagnatoria del Conto Consuntivo di Tesoreria per l'esercizio finanziario 2012, (*allegato A*) trasmessa dal Tesoriere dell'ARCEA - Banca Credito Cooperativo Centro Calabria, acquisita con protocollo con n. 595/13 del 05/02/2013;

**Considerato** che nel Rendiconto in esame risultano comprese tutte le entrate riscosse e tutte le spese pagate nell'esercizio cui si riferiscono;

**Tenuto conto** dell'attestazione riguardante la non esistenza di partite di spesa fuori bilancio al 31/12/2012 (*allegato G*);

**Acquisito** l'inventario dei beni ARCEA come risultante al 31/12/2012 (*allegato H*);

**Visto** il Conto Generale del Patrimonio esercizio 2012 (*allegato F*);

**Esaminato** il Rendiconto Generale della gestione per l'esercizio 2012, i cui risultati finali di amministrazione e la consistenza patrimoniale sono di seguito riportati:

▪ **Risultato della gestione finanziaria**

<b>Fondo di cassa al 01/01/2012</b>	<b>€ 1.136.328,08</b>
Riscossioni	€ 3.805.939,11
Pagamenti	€ 4.942.267,19
<b>Fondo di cassa al 31/12/2012</b>	<b>0,00</b>
Residui attivi	€ 3.002.488,45
Residui passivi	€ 1.776.367,05
<b>Avanzo di amministrazione al 31/12/2012</b>	<b>€ 1.226.121,40</b>

▪ Risultato della gestione patrimoniale

	al 01/01/2012	al 31/12/2012	Differenze
A) Attività	€ 2.445.472,23	€ 3.313.418,42	€ 867.946,19
B) Passività	€ 1.363.505,51	€ 2.665.420,86	€ 1.301.915,35
C) Patrimonio Netto	€ 1.081.966,72	€ 647.997,56	- € 433.969,16

Acquisito il visto di regolarità contabile e di copertura finanziaria ai sensi dell'art. 50 del Regolamento ARCEA adottato con Decreto del Direttore n. 1/2007 e s.m.i.

DECRETA

Per le motivazioni indicate in premessa e che qui si intendono integralmente riportate:

- 1) di approvare il Rendiconto Generale esercizio finanziario 2012 unitamente alla relazione accompagnatoria (*allegati da B ad H*), le cui risultanze finali di seguito si riportano:

▪ Risultato della gestione finanziaria

Fondo di cassa al 01/01/2012	€ 1.136.328,08
Riscossioni	€ 3.805.939,11
Pagamenti	€ 4.942.267,19
Fondo di cassa al 31/12/2012	0,00
Residui attivi	€ 3.002.488,45
Residui passivi	€ 1.776.367,05
Avanzo di amministrazione al 31/12/2012	€ 1.226.121,40

▪ Risultato della gestione patrimoniale

	al 01/01/2012	al 31/12/2012	Differenze
A) Attività	€ 2.445.472,23	€ 3.313.418,42	€ 867.946,19
B) Passività	€ 1.363.505,51	€ 2.665.420,86	€ 1.301.915,35
C) Patrimonio Netto	€ 1.081.966,72	€ 647.997,56	- € 433.969,16

- 2) di allegare al presente decreto, per farne parte integrante e sostanziale, i seguenti documenti:

- A. Accompagnatoria del Conto Consuntivo del Tesoriere esercizio 2012;
- B. Relazione al Rendiconto Generale esercizio 2012;
- C. Conto del Bilancio esercizio 2012 e quadri riassuntivi;
- D. Analisi dei Residui Attivi e prospetto riepilogativo;
- E. Analisi dei Residui Passivi e prospetto riepilogativo;
- F. Conto Generale del Patrimonio esercizio 2012;
- G. Dichiarazione riguardante la non esistenza di partite di spesa fuori bilancio;
- H. Inventario dei beni al 31 dicembre 2012;



- 3) di trasmettere copia del presente atto, unitamente agli allegati che ne costituiscono parte integrante e sostanziale, al Collegio dei Revisori dei Conti, per il rilascio del relativo parere ai sensi dell'art.12 dello Statuto ARCEA;
- 4) di trasmettere copia del presente atto, unitamente ai suoi allegati ed al parere di cui al punto 3, all'Organismo di Controllo, interno al Dipartimento 6 "Agricoltura, Foreste e Forestazione", per il rilascio del relativo parere ed il successivo inoltro al Dipartimento 4 "Bilancio e Patrimonio";
- 5) di trasmettere copia del presente atto, unitamente agli allegati che ne costituiscono parte integrante e sostanziale, al Tesoriere dell'ARCEA - Banca Credito Cooperativo Centro Calabria;
- 6) di pubblicare il presente atto all'albo pretorio dell'ARCEA.

Catanzaro, 30/05/2013

L' Istruttore Direttivo Contabile  
Dott.ssa Valeria Gullà

*Valeria Gullà*

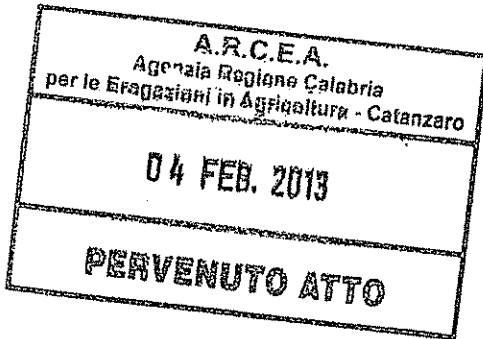


IL COMMISSARIO STRAORDINARIO

Dott. Raffaele CESARIO

*Raffaele Cesario*

ALLEGATO - A



Spett.le  
Arcea  
Agenzia regione Calabria per le  
Erogazioni in Agricoltura  
Ufficio di Ragioneria

Catanzaro

Conto Consuntivo esercizio 2012

*In allegato Vi rimettiamo, pregandoVi di darcene scarico, quanto in oggetto e precisamente:*

- Conto del Tesoriere esercizio 2012 ;
- Quadro riassuntivo della gestione di cassa;
- Allegati di svolgimento degli Interventi e delle Risorse;
- Prospetti dei provvedimenti di variazione;

*Ci è gradita l'occasione per porgere distinti saluti.*

Lamezia Terme 30/01/2013

IL TESORIERE  
CREDITO COOPERATIVO CENTRO  
CALABRIA



QUADRO RIASSUNTIVO DELLA GESTIONE FINANZIARIA

GESTIONE		
RESIDUI	COMPETENZA	TOTALE
		1.136.328,08
1.026.929,89	2.779.009,22	3.805.939,11
364.496,01	4.577.771,18	4.942.267,19
		0,00
AVANZO O DISAVANZO DI AMMINISTRAZIONE AL 31 DICEMBRE 2012		
RESIDUI PASSIVI PERENTI		
AVANZO O DISAVANZO DI AMMINISTRAZIONE DISPONIBILE AL 31 DICEMBRE 2012		

IL SEGRETARIO

IL SINDACO O IL PRESIDENTE

ALLEGATO - A

PIRELLA GÖTTSCHE LOWE

# ARCEA

Agenzia Regione Calabria per le Erogazioni in Agricoltura  
Via E. Molè - Trav. L. Di Bona - 88100 CATANZARO  
Tel. 0961\750530 - Fax. 0961\750338  
e-mail: funzionamento@pec.arcea.it

## RELAZIONE

## AL RENDICONTO GENERALE

ESERCIZIO FINANZIARIO 2012



## PREMESSA

Il rendiconto rappresenta un momento importante di verifica del grado di raggiungimento degli obiettivi definiti sia in sede di approvazione del bilancio di previsione, sia nella Relazione Previsionale e Programmatica, ma ancor prima nelle linee programmatiche relative alle azioni ed ai progetti da realizzare nel corso del mandato amministrativo.

Nella presente relazione verranno illustrati i principali e rilevanti obiettivi che l'ARCEA ha conseguito nel corso del 2012.

L'Agenzia è l'Organismo Pagatore della Regione Calabria per gli aiuti in agricoltura relativi al Fondo FEAGA ed al Fondo FEASR (di cui al Regolamento CE n. 1290/2005), riconosciuto con provvedimento del Ministero per le Politiche Agricole e Forestali n. 0007349 del 14 ottobre 2009.

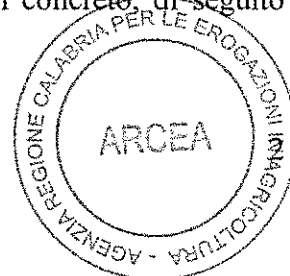
Le attività dell'ARCEA non sono assimilabili con quelle svolte da altri Enti regionali, poiché l'Agenzia opera nel rispetto dei Regolamenti e delle prassi di controllo dettati dalla Comunità Europea, perseguendo obiettivi di trasparenza, efficacia, razionalità, ragionevolezza amministrativa, al fine di garantire che il pagamento agli agricoltori calabresi avvenga nei tempi europei e con il massimo grado di certezza.


L'ARCEA riveste un ruolo fondamentale nel tessuto economico-sociale della Regione Calabria costituendo il secondo Organismo Pagatore d'Italia dopo l'AGEA sia per numero di beneficiari di aiuti (circa 140.000 annue tra Domanda Unica e PSR), sia per ammontare delle somme da erogare (circa 450 milioni di euro annui).

La piena operatività quale Organismo Pagatore ha comportato l'espletamento di una serie di attività particolarmente complesse, che hanno coinvolto tutti gli Uffici preposti all'intero processo di erogazione dei fondi in agricoltura e che hanno determinato l'assunzione di elevate responsabilità in capo all'O.P., sulla base delle prescrizioni normative di settore.

L'Agenzia, infatti, deve assicurare la regolarità formale e sostanziale di tutto l'iter tecnico-amministrativo sotteso alla liquidazione delle spese, in esso includendo anche le attività delegate ai CAA ed alla Regione Calabria, garantendo, al contempo, l'esecuzione dei controlli con applicazione delle metodologie e secondo le scansioni temporali previste dai Regolamenti comunitari.

Al fine di cogliere più esattamente la portata delle attività svolte in concreto, ~~di seguito~~ viene effettuata un'analisi dei principali ambiti di operatività dell'Agenzia.





## Attività di rilevanza comunitaria

- **I pagamenti del Fondo FEAGA di cui al Reg. (CE) n. 1290/2005 (Domanda Unica Campagna 2011) - Esercizio Comunitario 2012 (16/10/2011 – 15/10/2012):**

L'avvio della piena operatività per il regime della Domanda Unica (Fondo FEAGA di cui al Reg. CE n. 1290/2005), avvenuta a decorrere dalla campagna 2011 (Esercizio Comunitario 2012 – 16/10/2011 – 15/10/2012), ha comportato che, durante l'anno 2012, l'ARCEA abbia proceduto all'erogazione di **€ 285.771.494,29**, per un numero di pagamenti pari a 224.285, raggiungendo, in tal modo, il target di spesa previsto dai regolamenti comunitari di riferimento.

L'Agenzia, infatti, ha pagato, nell'anno 2012 per la campagna 2011 il 98,6% delle domande presentate, a fronte di un obiettivo richiesto dalla UE del 96%, che costituisce la soglia utile per consentire all' O.P. di realizzare spesa, per tale campagna, con fondi comunitari oltre il 30 giugno 2012 (e non con fondi nazionali o regionali).

Peraltro, per la prima volta l'ARCEA ha trattato nella campagna 2011 (nel 2010 era competente AGEA), i premi relativi all'applicazione dell'art. 68 del Reg. CE n. 73/2009, con particolare riferimento all'olio biologico, ponendo in essere una serie di attività tecnico-amministrative particolarmente incisive che hanno consentito il conseguimento di tale fondamentale obiettivo.

- **I pagamenti del Fondo FEASR di cui al Reg. (CE) n. 1290/2005 (Programma di Sviluppo Rurale):**

Con riguardo allo Sviluppo Rurale (Fondo FEASR di cui al Reg. CE n. 1290/2005), l'Agenzia ha proseguito, nel corso del 2012, la propria attività di pagamento, erogando in tale anno la complessiva somma di **€ 163.753.296,00**, con un surplus di circa 7 milioni di euro rispetto al piano finanziario del PSR 2007/2013, scongiurando per il terzo anno consecutivo il rischio di disimpegno delle risorse comunitarie per effetto della regola dell' "n+2".

L'Agenzia, al fine di dare corso compiutamente a tali obblighi, ricorre ad un complesso sistema tecnico-amministrativo che riguarda l'utilizzo del SIAN (Sistema Informativo Agricolo Nazionale), il conferimento di deleghe a soggetti terzi e lo svolgimento di controlli per i quali l'O.P. resta comunque responsabile, anche qualora vengano affidati in regime di convenzione.

Conclusivamente, per i due fondi FEAGA e FEASR l'ARCEA, nel corso dell'esercizio 2012, ha erogato complessivamente **€ 449.524.790,29** (con un incremento di € 39.798.841,32, pari a circa il 9 % rispetto all'esercizio 2011).



**- La gestione del SIAN (Sistema Informativo Agricolo Nazionale)**

L'ARCEA utilizza per le proprie funzioni di Organismo Pagatore il SIAN, gestito a livello informatico dalla società SIN S.p.A. (Ente strumentale di AGEA).

Al fine di consentire il pieno adempimento di tutti gli obblighi connessi alla corretta erogazione delle risorse comunitarie, l'Agenzia ha affidato (a titolo oneroso tramite apposita convenzione valevole per l'anno 2012) alla predetta Società SIN S.p.A., i seguenti servizi ritenuti essenziali per il buon andamento delle attività lavorative:

- supporto dei procedimenti amministrativi e dei relativi adempimenti istruttori di gestione e controllo concernenti l'applicazione di regolamenti comunitari e nazionali in materia di aiuti diretti e indiretti, anche cofinanziati, di competenza dell'Organismo pagatore ARCEA ai sensi, in particolare, dei Reg. (CE) n. 1290/2005 e n. 885/2006, nonché degli altri regolamenti comunitari in materia; detti servizi sono relativi in particolare ai settori:
  - Domanda unica;
  - Sviluppo Rurale.
- esecuzione dei seguenti controlli relativi alla Domanda Unica di competenza dell'Organismo pagatore ARCEA:
  - controlli oggettivi aziendali per la zootecnica (ammissibilità e condizionalità);
  - controlli aziendali CGO e controlli BCCA relativi agli "standard 5.1, 5.2 e 4.6" del Decreto del Ministero delle Politiche Agricole, Alimentari e Forestali n. 30125, del 22 dicembre 2009 (come modificato dal DM 10346 del 13 maggio 2011);
- esecuzione dei seguenti controlli relativi a Sviluppo Rurale di competenza dell'Organismo pagatore ARCEA:
  - controlli oggettivi aziendali per la verifica degli impegni;
  - controlli oggettivi aziendali CGO e BCAA standard 5.1, 5.2 e 4.6;
- supporto delle funzioni di contabilizzazione e esecuzione dei pagamenti;
- supporto della gestione dei crediti da irregolarità, crediti settoriali, garanzie e pignoramenti dell'Organismo pagatore ARCEA e del contenzioso comunitario;

- servizi di monitoraggio e supporto alle decisioni, al fine di individuare costantemente, rispetto allo stato dei procedimenti amministrativi e delle banche dati di competenza dell'OP, le azioni migliorative e correttive da porre in essere;
- servizi per la partecipazione ai procedimenti amministrativi ai sensi della legge 241/90 e s.m.i. al fine di incrementare la trasparenza dell'azione dell'Amministrazione, in un'ottica di "servizio al cittadino", e di contenere la spesa pubblica riducendo gli oneri da contenzioso;
- costituzione, aggiornamento e messa a disposizione nei confronti dell'Organismo di Coordinamento AGEA dei fascicoli aziendali e di tutte le altre informazioni necessarie per il Sistema Integrato di Gestione e Controllo, per la tenuta dei Registri ed Albi di cui l'Organismo di Coordinamento AGEA è responsabile a livello nazionale e per la rendicontazione ai servizi comunitari;
- messa a disposizione all'Organismo di Coordinamento mediante i servizi di cooperazione applicativa (attraverso il sistema delle basi dati distribuite già avviate per la gestione dei rapporti tra OP) del SIAN, delle informazioni relativamente ai dati di propria competenza, così come individuati dalla regolamentazione comunitaria e dal Manuale di coordinamento.
- servizi di formazione.



### **- I controlli sugli Organismi Delegati**

L'erogazione dei fondi comunitari, nazionali e regionali in agricoltura, pur costituendo la principale attività dell'Organismo Pagatore, rappresenta solo una delle molteplici funzioni a cui l'Agenzia deve assolvere per dare compiutamente corso agli obblighi imposti dalle norme esistenti e dalle prassi invalse, alla cui armonizzazione procede l'AGEA in funzione di Coordinamento.

In particolare, sull'ARCEA grava la responsabilità del corretto svolgimento dei controlli richiesti dai Regolamenti Comunitari, anche nell'ipotesi in cui essi siano affidati a terzi.

A tal fine, i competenti Uffici dell'ARCEA, hanno dovuto pianificare e realizzare un complesso sistema di "controlli di secondo livello" sugli Organismi Delegati (CAA, Regione Calabria e SIN), che ha comportato un rilevante impegno anche in virtù della diffusa frammentazione territoriale degli Uffici da sottoporre a verifica.



I rapporti tra l'ARCEA e gli O.D. sono disciplinati da apposite convenzioni che costituiscono gli atti formali di riferimento per ciò che concerne le attività e le responsabilità nello svolgimento delle funzioni delegate, secondo i dettati normativi di riferimento.

Nel corso dell'anno 2012, le Convenzioni in essere sono rappresentate dalla seguente tabella riepilogativa:

SOGGETTI DELEGATI/CONVENZIONATI	OGGETTO DELEGA
AGEA	Tenuta del Sistema Integrati di Gestione e Controllo mediante l'aggiornamento, a cura dell'Agea e degli Organismi Pagatori, dei dati ad esso riferiti contenuti nei fascicoli aziendali
CAA ACLI	Costituzione, conservazione, custodia e aggiornamenti dei fascicoli aziendali, nonché accettazione e registrazione a sistema SIAN delle domande di aiuto e/o dichiarazioni del produttore
CAA AGCI	
CAA AIPO	
CAA ALPA	
CAA CALABRIA	
CAA CANAPA	
CAA CIA	
CAA COLDIRETTI	
CAA CONFAGRICOLTURA	
CAA COPAGRI	
CAA EUROCAA	
CAA FENAPI	
CAA LIBERI PROFESSIONISTI	
CAA TUTELA E LAVORO	
CAA UNSIC	
CAA SAE	
CAA UNICAA	
CAA UNIMPRESA	
CAA WORLD SERVICE	
REGIONE CALABRIA	Esecuzione di alcune fasi della propria funzione di autorizzazione dei pagamenti (ricezione domande di pagamento, esecuzione controllo amministrativo, effettuazione dei controlli in loco, definizione degli elenchi di liquidazione)



**I controlli svolti dalla Funzione "Autorizzazione dei Pagamenti e Servizio Tecnico":**

La Funzione Autorizzazione e Servizio Tecnico di ARCEA ha il compito di verificare gli elementi tecnici che giustificano i pagamenti di premi, indennità e contributi, mediante l'effettuazione dei controlli in loco, dei controlli ex post e dei controlli sulla condizionalità previsti dalla normativa comunitaria.

A seguito della piena operatività relativa al Fondo FEAGA (Domanda Unica) l'ARCEA ha aumentato le percentuali dei campioni delle domande da sottoporre a verifica.

Pertanto, i beneficiari interessati ai controlli ed associati ai CAA convenzionati con l'Agenzia, sono stati 1.200.

Nell'anno 2012, inoltre, il Servizio Tecnico dell'ARCEA ha svolto controlli di secondo livello presso il Dipartimento Agricoltura della Regione Calabria, relativamente sia alle Misure Strutturali del PSR 2007/20130 (esaminando 30 domande di beneficiari) che alle Misure a superficie (verificando 200 pratiche).

Le attività di controllo sono sfociate in appositi verbali contenenti richieste di correttive inerenti la correttezza amministrativa delle pratiche.

Gli Organismi Delegati hanno ottemperato a quanto indicato dall'ARCEA, nel rispetto delle prescrizioni normative di riferimento e delle relazioni di controllo predisposte dal Servizio Tecnico dell'Agenzia.

Con riguardo alla Società SIN S.p.A. (Ente strumentale di AGEA) ed O.D. di ARCEA per l'effettuazione dei controlli sulla condizionalità (CGO – BCAA) e PSR impegni annualità 2011, il Servizio Tecnico ha verificato la correttezza delle attività delegate e dei dati inseriti a sistema.

#### **- I controlli svolti dal Servizio di Controllo Interno:**

Il Servizio di Controllo Interno dell'Agenzia interviene presso gli Organismi Delegati al fine di verificarne la rispondenza sotto il profilo organizzativo e procedurale ai requisiti ed alle modalità operative stabilite nelle convenzioni di delega e disciplinate dalla normativa nazionale e comunitaria.

Coerentemente con la "mission" del Servizio di Controllo Interno dell'ARCEA, il predetto Servizio, nel corso dell'anno 2012, ha verificato in loco, presso i singoli uffici di zona, l'effettiva e corretta applicazione da parte dei Centri di Assistenza Agricola (CAA) delle disposizioni contenute nelle Convenzioni stipulate con ARCEA, nonché il rispetto di quanto disposto dal D.M. 27 marzo 2008, dal Reg. n. 885/2006 e dalla linea direttrice n.2 della Commissione Europea.

Inoltre, è stata verificata la conformità con la normativa nazionale e comunitaria di riferimento delle attività delegate ai CAA, attraverso l'esecuzione di specifici test su un campione di items.

Obiettivo dei controlli è stato, altresì, quello di avere un contatto diretto con le singole realtà operanti sul territorio, anche al fine di recepire eventuali suggerimenti, problemi e/o necessità specifiche che non sia stato possibile rappresentare in altra sede.

Il totale delle sedi locali dei CAA sottoposte a verifica da parte del Servizio Interno di Controllo, nel corso dell'anno 2012, è stato pari a 6.

Sono stati svolte, inoltre, attività di Audit IT sul SIAN, sia General Control che Application Control, effettuati con l'affiancamento del Responsabile Audit del SIN.



Il Servizio di Controllo Interno ha, altresì, posto in essere attività di Audit presso l'ARCEA ed, in particolare, sul flusso di "Gestione dei recuperi" che ha interessato, tra l'altro, anche l'Audit sul processo "Sistemi Informativi".

Sono state espletate, infine attività di follow-up con riferimento all'implementazione dei piani di azione concordati con i responsabili dei processi in fase di Audit, al fine di rimuovere le criticità rilevate.

**- Le visite ispettive della Società di Certificazione dei Conti**

A partire dal mese di settembre 2012, l'ARCEA è stata sottoposta alla visita ispettiva annuale da parte della Società di Certificazione dei Conti, incaricata dalle Autorità comunitarie e nazionali competenti di verificare la correttezza delle spese effettuate dall'Organismo Pagatore e, conseguentemente, procedere al loro formale riconoscimento.

Tale attività di verifica è stata svolta dalla Price Waterhouse & Coopers che ha richiesto, come di consueto, la produzione documentale relativa non solo all'erogazioni dei contributi comunitaria, ma anche al rispetto dei criteri di riconoscimento dell'O.P. sulla base delle prescrizioni contenute nel Regolamento (CE) n. 885/06 e nel D.M. MIPAAF 27 marzo 2007.

In particolare, Uffici e Funzioni hanno lavorato:

- per il miglioramento dei processi lavorativi;
- per l'aggiornamento dei manuali operativi e procedurali e l'adeguamento degli stessi alle novità normative di settore;
- per il reperimento della documentazione di rilievo da consegnare agli organi ispettivi;
- per la predisposizione di *check list* e *flow chart* che garantissero la tracciabilità delle operazioni effettuate dall'Agenzia nell'espletamento delle proprie funzioni istituzionali;

Le attività poste in essere dal personale ARCEA hanno consentito di dimostrare la persistenza in capo all'Agenzia dei criteri per il riconoscimento quale Organismo Pagatore, l'esattezza, completezza e veridicità delle operazioni contabili imputate al FEAGA ed al FEASR, l'efficacia degli strumenti posti in essere dall'ARCEA a tutela degli interessi finanziari della comunità Europea, con riferimento ad anticipi pagati, a garanzie ottenute e ad importi da erogare.

**Attività relative al funzionamento dell'Agenzia**

**- Formazione del personale ARCEA**

In ossequio alle prescrizioni legislative, è stata garantita una costante formazione dei




dipendenti, con caratteri di elevata specializzazione e notevole professionalità.

Il personale ARCEA, infatti, nell'esercizio finanziario comunitario 2012 (16 ottobre 2011/15 ottobre 2012) è stato coinvolto in un percorso di formazione mirato e specifico per le aree di appartenenza.

La tabella che segue illustra le attività formative erogate in favore del personale dell'Agenzia.

ARGOMENTO	DATA ATTIVITA' FORMATIVA	SOGGETTO EROGATORE	DESTINATARI DELLA FORMAZIONE
Dal D.L. 78/2010 al D.L. 138/2011: un anno di manovre e caos legislativo	19/10/2011	Dott. Mirco Zamberlan - Organizzato dalla Società ARETE'	Ufficio Personale
A. Processi gestionali B. Contabilità generale e finanza aziendale C. Contabilità gestionale (Managerial Accounting) D. Economia, Legislazione E. Information Technology (IT)	25-26-27 /10 2011	G. Rocco - A. Rodaro (AIIA)	Controllo Interno
Strategic Management Management e globalizzazione Sviluppo organizzativo Competenze manageriali Negoziazione	28/10/2011	R. Malavasi (AIIA)	Controllo Interno
Corso CISM	17-22/10/2011 e 10/12/2011	C. Pomodoro (AIEA)	Servizio Informativo
Nuova procedura informatizzata dei pagamenti non andati a buon fine	22-24/02/2012	Marina Fratazzi - Michele Ciancio (AGEA/SIN)	Esecuzione dei Pagamenti CAA Responsabili di Misura della Regione Calabria
La finanza locale dall'anno 2012 e I documenti di programmazione 2012/2014.	03/02/2012	F. Bruno (ARDEL) - Corso Organizzato dalla Società Areté	Ufficio Affari Contabili
CORSO CISA	3-6/04/2012	A. Rodaro	Servizio Informativo
	16-20/04/2012	Ongetta-Alessandroni	Servizio Informativo
	8-9/06/2012	Ongetta-Alessandroni	Servizio Informativo
Il Conto annuale 2011: Le principali problematiche e le soluzioni per una corretta compilazione	13/04/2012	Dott. G. Cananzi Dirigente MEF - Corso Organizzato dalla Società Publiformez	Sig.ra Luisella Lombardo - Ufficio Personale
Il contrasto alle frodi finanziarie all'UE Strategie e strumenti di controllo	14/06/2012	Regione Calabria - MIPAAF - OLAF	Avv. Gregorio De Vinci - Ufficio Contenzioso Comunitario ed Affari Legali



**- Mantenimento degli standard di sicurezza del Sistema Informativo e miglioramento dell'efficienza tecnologica**

In ossequio alle prescrizioni fornite dalla Commissione Europea a seguito della visita ispettiva effettuata nel periodo 29 novembre/3 dicembre 2010, l'ARCEA, in ottemperanza alle disposizioni di cui alla "Standard Internazionale" ISO 27002, per come stabilito dal Regolamento (CE) n. 885/06, ha implementato definitivamente il proprio sito di "Disaster Recovery" presso la sede del Dipartimento Agricoltura dell'Area Territoriale Nord di Cosenza.

In tale sito sono state poste in opera le più idonee attrezzature informatiche atte a garantire la sicura archiviazione dei dati attraverso un sistema continuo di back-up delle informazioni, in modo da evitare la loro compromissione ovvero perdita nell'ipotesi di un "incidente" presso la sede principale dell'Agenzia.

Al fine di rendere il sito completamente autonomo ed, a sua volta, estremamente sicuro sono state previste alcune dotazioni specifiche quali:

- sensori rilevatori del fumo;
- sistema di antifurto;
- sistema di controllo accessi elettronico;
- porta blindata per la sala CED;
- pavimento flottante;
- attrezzatura antincendio;
- sensori antiallagamento.



La sede di "Disaster Recovery" ha, in ogni caso, secondo gli standard internazionali in materia di sicurezza delle informazioni ed IT- Governance, una doppia valenza:

- Da un lato, come detto, consente, in caso di "disastro" di mantenere la continuità sia delle attività istituzionali dell'ARCEA (autorizzazione, esecuzione e contabilizzazione dei pagamenti), che dei più importanti processi legati al funzionamento dell'Agenzia (ad esempio la contabilità di bilancio). In tal modo l'Organismo Pagatore è in grado di mantenere inalterata la continuità dei servizi erogati in ogni momento dell'anno; e questo ha un particolare significato in corrispondenza delle più importanti scadenze legate al pagamento dei contributi ai beneficiari ovvero alla complessiva gestione dell'Ente;
- Dall'altro, in funzione dell'ordinaria attività lavorativa, permette di fornire soluzioni hardware e software di avanguardia per alcuni servizi informatici essenziali per l'Agenzia.

In particolare, al fine di evitare la congestione dei flussi informativi, specialmente in coincidenza con i picchi lavorativi propri di determinati periodi dell'anno, consente una migliore distribuzione, fra la sede principale e quella di Cosenza, del carico computazionale dei dati trattati dall'Agenzia.

Il sito garantisce, in definitiva maggiori prestazioni e un più agevole utilizzo delle infrastrutture di natura informatica nel normale ciclo di vita dell'Agenzia, grazie ai collegamenti telematici veloci e sicuri con la sede di Catanzaro, e permetterà la continuità organizzativa in caso di disastro o evento avverso.



## IL CONTENIMENTO DELLA SPESA: GLI OBIETTIVI RAGGIUNTI

L'attività amministrativa di funzionamento dell'ARCEA è improntata ai principi di economicità, efficienza ed efficacia, secondo quanto previsto dalle regole generali che governano l'agire pubblico.


In particolare, a partire dall'esercizio 2012, è stata avviata una complessiva politica di contenimento della spesa nell'ambito del mutato assetto normativo conseguente all'entrata in vigore del D.L. 6 luglio 2012, n. 95 (convertito con modificazioni con la L. 135/2012) – “*Spending Review*” -, che ha imposto alle pubbliche amministrazioni una serie di prescrizioni vincolanti finalizzate al contenimento delle spese, pur ad invarianza dei servizi resi.

Tale nuovo sistema di regole, non solo ha modificato l'impianto legislativo preesistente ma, più in generale, ha avviato un complessivo processo di riorganizzazione del settore pubblico, che impone agli organi di governo un vero e proprio ripensamento della gestione delle attività e dell'impiego delle relative risorse.

In tale ottica, pertanto, si è proceduto alla sensibile riduzione degli impieghi nel settore delle consulenze e dei contratti di collaborazione.

Il seguente schema traduce graficamente quanto è stato realizzato in merito.

	Anno 2010	Anno 2011	Anno 2012	% contenimento della spesa anno 2012
Spese per contratti di collaborazione coordinata e continuativa	€ 199.043,62	€ 21.340,84	€ 13.341,53	93% ca. rispetto al 2010 – 37% ca. rispetto al 2011
Spese per consulenze e prestazioni d'opera professionale	€ 89.641,68	€ 55.864,38	€ 3.709,62	96% ca. rispetto al 2010 – 93% ca. rispetto al 2011



Con riferimento all'affidamento dei servizi presenti in ARCEA con scadenza nel corso del 2012, anche per quelli riferiti ad obblighi di legge, l'Agenzia, nel rispetto delle nuove disposizioni in materia, per il nuovo reperimento, ha fatto ricorso alle centrali di committenza elettroniche (Consip, Mercato elettronico), conseguendo risparmi rilevanti.

Inoltre, anche laddove il predetto reperimento è stato effettuato ricorrendo a procedure tradizionali di scelta del contraente (per assenza in Consip o sul Mercato elettronico della relativa convenzione), si è comunque proceduto ad una rimodulazione complessiva dei costi.

I risparmi ottenuti in tal modo, saranno particolarmente evidenti a partire dall'esercizio 2013, in quanto le procedure di evidenza pubblica si sono concluse nel corso del 2012 ed i contratti avranno validità per gran parte dell'esercizio in corso.

Inoltre, in seguito all'attivazione del sistema di videosorveglianza interna ed esterna allo stabile è stato soppresso, dal 1 gennaio 2012, il servizio di vigilanza espletato da una società specializzata.

Quanto appena esposto, trova esplicitazione nella seguente tabella riepilogativa.

	<b>Precedente affidamento</b>	<b>Nuovo affidamento</b>	<b>% contenimento della spesa</b>
<b>Servizio di pulizia</b>	€ 2.000,00 mensili oltre IVA	€ 1.450,00 mensili oltre IVA	28% ca.
<b>Servizio di vigilanza notturna e diurna</b>	€ 10,00 oltre IVA a passaggio (per un totale annuo di € 15.852,00)	€ 0,00	100%
<b>Servizio di guardiania</b>	€ 46.342,80 oltre IVA annui	€ 36.043,70 oltre IVA annui	22% ca.
<b>Servizi per adempimenti di cui al D.Lgs. 81/2008 (sicurezza sui luoghi di lavoro)</b>	€ 12.570,56 IVA compresa annui	€ 8.780,00 IVA compresa annui	30% ca.
<b>Noleggio fotocopiatori</b>	€ 3.339,60 IVA compresa annui	€ 2.502,67 IVA compresa annui	25% ca.





Una delle norme contenute nel D.L. n. 95/2012 (convertito con L. 135/2012) riguarda la necessità di razionalizzare gli spazi in cui sono allocati gli uffici pubblici.

L'ARCEA, recependo tale obbligo normativo, oltre ad aver agito sul blocco della rivalutazione ISTAT dei canoni di locazione, ha provveduto a ridimensionare la superficie originariamente a sua disposizione riducendo gli spazi adibiti ad archivio (a decorrere dal mese di novembre del 2012), anche nelle more dell'avvio di un progetto di dematerializzazione della documentazione cartacea.

Nello specifico, rimodulando la superficie oggetto di locazione, passando da 1820 mq a 1415 mq, si è riusciti ad ottenere, per l'anno 2012, un risparmio di spesa pari ad € 8.311,28, e per l'anno 2013 un risparmio di € 49.867,50.

La complessiva revisione delle spese attuata nell'anno 2012, oltre che essere influenzata dalle disposizioni introdotte dalla "Spending Review", è stata determinata dalla necessità di dare attuazione alla normativa regionale di contenimento della spesa di cui alla Legge Regionale 11 agosto 2010, n.

22. Di seguito una tabella riepilogativa degli obiettivi conseguiti.

Riferimento normativo	Entità contenimento spesa	Importo impegnato nell'anno di riferimento	Limite di spesa	Importo impegnato anno 2012
Art. 9, comma 1 – spese del personale	riduzione di almeno il 10% rispetto all'anno 2010 - decorrenza 2011	€ 2.111.809,57 (di cui € 199.043,62 per co.co.co.)	€ 1.900.628,61	€ 1.844.139,93 (di cui € 13.341,53 per co.co.co.)
Art. 9, comma 4 – spese per relazioni pubbliche, convegni mostre, pubblicità e rappresentanza	non superiori all'80% rispetto all'anno 2009 – decorrenza 2011	€ 12.582,22	€ 10.065,78	€ 1.612,08
Art. 9, comma 5 – spese di sponsorizzazione	divieto di spesa a decorrere dal 2011	//	//	€ 0,00
Art. 9, comma 6 – spese per contratti di collaborazione coordinata e continuativa	non superiori al 50% rispetto all'anno 2009 – decorrenza 2011	€ 29.000,00	€ 14.500,00	€ 13.341,53
Art. 9, commi 8 e 9 - spese per consulenze e prestazioni d'opera professionale	per l'anno 2011 non superiori al 90% rispetto all'anno 2010	€ 89.641,68	€ 80.677,51	€ 3.709,62



Dai dati esposti nella sopra riportata tabella emerge che nell'anno 2012 l'Agenzia ha ottemperato a quanto disposto dalla sopra richiamata L.R. n. 22/2010, rispettando i limiti previsti relativamente alle spese del personale, di rappresentanza, di sponsorizzazione, contratti di collaborazione coordinata e continuativa e alle consulenze/prestazioni d'opera professionale.



## PARTE PRIMA

# CONTO DEL BILANCIO





## 1. Conto del bilancio

Come ogni anno, al termine dell'esercizio finanziario e nel rispetto delle vigenti disposizioni normative, si è chiamati ad approvare il rendiconto generale della gestione dell'esercizio precedente.

Il rendiconto della gestione rappresenta il momento conclusivo del processo di programmazione e controllo previsto dal legislatore nel vigente ordinamento contabile, nel quale:

- con il bilancio di previsione si fornisce una rappresentazione preventiva delle attività pianificate dall'amministrazione, esplicitando in termini contabili e descrittivi le linee della propria azione di governo attraverso l'individuazione degli obiettivi e dei programmi;
- con il consuntivo e con i documenti di cui si compone (Conto del Bilancio e Conto del Patrimonio), si procede alla misurazione *ex post* dei risultati conseguiti permettendo, in tal modo, la valutazione dell'operato dell'amministrazione.

Tale documento da atto di quanto è stato effettivamente realizzato rispetto a quanto previsto e dimostra quali e quante risorse sono state acquisite e spese, quali esigenze sono state soddisfatte e quali obiettivi sono stati raggiunti.

La rappresentazione di tali risultati, al pari degli atti di programmazione, riveste un ruolo fondamentale nell'ambito della vita amministrativa, in quanto le risultanze del rendiconto alimentano l'attività di programmazione degli esercizi futuri, in un processo senza soluzione di continuità.

## 2. La gestione dei residui

### - I residui attivi

Con riferimento ai residui attivi, i risultati gestionali dell'esercizio finanziario 2012 evidenziano un aumento degli stessi rispetto al termine dell'esercizio finanziario 2011, che rilevava una consistenza pari ad € 1.038.229,29.

La consistenza dei residui attivi al termine dell'esercizio 2012 è difatti risultata pari ad € 3.002.488,45.

L'incremento dei residui attivi è da attribuire principalmente alla mancata erogazione nel corso dell'anno 2012, sia del contributo regionale ordinario di funzionamento, pari ad €

2.200.000,00, sia della somma riconosciuta ad ARCEA a seguito dell'asestamento del Bilancio della Regione Calabria per l'esercizio 2012, pari ad € 700.000,00.

Ciò ha determinato nel corso dell'ultimo trimestre del 2012 una situazione di grave carenza di liquidità, fronteggiata in parte mediante il ricorso all'anticipazione di Tesoreria, estinta nell'esercizio 2013 solo a seguito dell'erogazione da parte della Regione Calabria delle suddette somme.

### - I residui passivi

La consistenza dei residui passivi al termine dell'esercizio 2012 è risultata pari ad € 1.776.367,05.

Le risultanze finali dei residui passivi sono il frutto di un processo di revisione degli stessi e della verifica, residuo per residuo, delle condizioni previste dalla legge per il loro mantenimento nel conto del bilancio.


Nello specifico, ai sensi dell'art. 52, comma 3 della L. R. n. 8/2002, si è provveduto con Decreto n. 105 del 02/05/2013 ed in sede di predisposizione del Rendiconto Generale esercizio 2012, alla eliminazione di residui passivi per un ammontare complessivo di € 27.512,18, e allo storno di impegni di competenza 2012 per un ammontare complessivo di € 29.104,47, avendo accertato che per essi non sussiste l'obbligo del mantenimento e che nulla osta alla loro eliminazione.

E' stata, altresì, determinata la consistenza dei residui passivi in perenzione amministrativa al 31/12/2012, ex art. 52 L.R. 8/2002, per un totale di € 889.053,81. Si è pertanto provveduto alla eliminazione degli stessi dal conto residui passivi.

La totalità dei residui in perenzione al 31/12/2012, quindi all'01/01/2013, è riferita a spese correnti. Non sono stati infatti rilevati residui perenti di spese in conto capitale.

### 3. Il risultato di amministrazione

La gestione finanziaria del periodo amministrativo compreso tra il 1° gennaio e il 31 dicembre è sintetizzata da un valore globale: il risultato di amministrazione.



Tale risultato, mettendo a confronto gli accertamenti con gli impegni, consente di verificare se globalmente l'Ente è riuscito a far fronte alle spese con le entrate di cui ha avuto la disponibilità nel corso dell'esercizio.


Il risultato di amministrazione è pari al fondo di cassa, più i residui attivi, meno i residui passivi determinati a fine esercizio.

Esso è pertanto ottenuto dal simultaneo concorso della gestione dei residui e della gestione di competenza.

L'esercizio 2012, come dimostrato nella tabella che segue, si conclude con un saldo finanziario positivo (avanzo) di € 1.226.121,40.

**QUADRO RIASSUNTIVO DELLA GESTIONE FINANZIARIA**

<b>Movimenti 2012</b>	<b>Residui</b>	<b>Competenza</b>	<b>Totale</b>
<b>Fondo di cassa iniziale (01/01/2012)</b>	//	//	<b>€ 1.136.328,08</b>
Riscossioni	€ 1.026.929,89	€ 2.779.009,22	<b>€ 3.805.939,11</b>
Pagamenti	€ 364.496,01	€ 4.577.771,18	<b>€ 4.942.267,19</b>
<b>Fondo di cassa finale (31/12/2012)</b>			<b>0,00</b>
Residui Attivi	€ 11.299,40	€ 2.991.189,05	<b>€ 3.002.488,45</b>
Residui Passivi	€ 82.443,51	€ 1.693.923,54	<b>€ 1.776.367,05</b>
<b>Risultato di amministrazione (avanzo)</b>			<b>€ 1.226.121,40</b>



Alla formazione del risultato di amministrazione concorrono, oltre ai maggiori o minori accertamenti di entrate (di competenza e dei residui attivi), anche le economie verificatesi sui capitoli di spesa (di competenza e dei residui passivi).

Le risorse liberate da tali economie non sono però tutte disponibili per un qualsivoglia impiego. Alcune di esse, infatti, sono assoggettate ad un particolare regime giuridico-contabile.

Tali sono le economie che a diverso titolo vanno reiscritte nel bilancio di previsione dell'esercizio 2013.


Quota parte dell'avanzo di amministrazione risultante alla chiusura dell'esercizio 2012 è destinato, infatti, alla copertura finanziaria della spesa relativa ai residui perenti.

In sintesi, il saldo finanziario positivo da applicare al bilancio di previsione 2013, determinato in € 1.226.121,40, sarà utilizzato per come di seguito specificato:

- € 889.053,81 per la copertura dei residui perenti;
- € 337.067,59 per la copertura delle spese della gestione di competenza.

L'entità dell'avanzo di amministrazione, destinato alla copertura delle spese della gestione di competenza, pari ad € 337.067,59, deriva da economie ottenute negli esercizi finanziari precedenti, oltre che dalle descritte politiche di riduzione della spesa, e risulta diminuito di € 473.984,27, rispetto all'avanzo di amministrazione definitivo dell'anno 2011, pari ad € 811.051,86.

La riduzione dell'avanzo di amministrazione rispetto all'esercizio 2011, deriva dalla piena operatività dell'Ente, ormai a regime.



#### **4. La gestione delle entrate e delle spese**

La gestione delle entrate è caratterizzata dall'erogazione di un contributo regionale annuale di funzionamento che influenza la gestione delle spese.

Come più volte evidenziato, in ultimo nella Relazione accompagnatoria al Bilancio di previsione 2013, adottato con decreto n. 49 del 06/03/2013, le reiterate richieste di adeguamento del contributo di funzionamento dell'ARCEA non hanno trovato positivo riscontro.

Tale circostanza è stata confermata in sede di approvazione del Bilancio di previsione della Regione Calabria per l'anno finanziario 2013 e bilancio pluriennale 2013-2015, nel quale è stato previsto uno stanziamento in favore dell'ARCEA per l'esercizio 2013 a titolo di contributo di funzionamento pari ad € 2.320.000,00, conseguenza della riduzione del 20% dei trasferimenti regionali agli Enti strumentali disposta con L. R. n. 69 del 27/12/2012 (collegato alla manovra di finanza regionale per l'anno 2013).

Inoltre, la mancata erogazione ad oggi del contributo approvato per l'esercizio 2013, pari ad € 2.320.000,00, espone l'ARCEA, già nel breve periodo, ad una crisi di liquidità, così come verificatosi nell'esercizio 2012, con conseguenze pregiudizievoli per lo svolgimento delle ordinarie attività lavorative.

Difatti, con le attuali disponibilità di cassa, l'Ente non riuscirà a garantire per l'intero anno il pagamento delle spettanze stipendiali ai dipendenti e ad assolvere gli impegni assunti con i fornitori di beni/servizi.

Il conseguimento degli obiettivi gestionali propri di ARCEA comporta la necessità di rivedere, nel suo complesso, la dotazione finanziaria ad essa destinata, al fine di evitare che i notevoli sforzi sin qui profusi per garantire l'avvio della piena operatività dell'Ente, possano essere vanificati per effetto di una valutazione negativa da parte delle Autorità comunitarie e nazionali preposte ai controlli sull'Agenzia.

Le risorse economiche da destinare all'Agenzia, devono essere osservate da un punto di vista particolare, ovvero tener conto della complessità degli adempimenti richiesti dalla Comunità Europea i quali devono essere ritenuti imprescindibili ed essere adeguatamente finanziati.

Il mancato assolvimento di tali adempimenti potrebbe infatti determinare formulazione di rilievi sostanziali da parte delle Autorità comunitarie competenti, con conseguenze estremamente pregiudizievoli per il mantenimento del riconoscimento di ARCEA quale Organismo Pagatore.

Risulta, pertanto, non più rinviabile, il riconoscimento in favore di ARCEA di maggiori risorse finanziarie.

L'attuale situazione, in concreto, oltre che poter determinare i suddetti rilievi, comporta seri problemi di sostenibilità finanziaria e preoccupazioni in merito al mantenimento degli equilibri di bilancio, come peraltro segnalato nelle osservazioni al Bilancio di previsione per l'esercizio 2013, formulate dal competente Dipartimento Regionale (cfr. nota prot. n. 0131592 del 17.04.2013), il quale ha sottolineato da un lato la necessità di stanziare maggiori risorse in favore dell'ARCEA in grado di garantirne la piena funzionalità, dall'altro l'individuazione di un percorso legislativo che consenta all'Agenzia di usufruire di una deroga in materia di contenimento della spesa.

Vista l'insufficienza del contributo regionale di funzionamento, è stato necessario, anche per l'anno 2012, finanziare parte delle spese correnti, con l'avanzo di amministrazione proveniente dall'esercizio 2011, pari ad € 811.051,86.

L'inadeguatezza delle risorse, come già segnalato nei rendiconti delle gestioni precedenti, si evince in maniera inequivocabile da un'analisi della gestione di competenza dell'esercizio 2012.

Con il termine "gestione di competenza" si fa riferimento a quella parte della gestione ottenuta considerando solo le operazioni finanziarie relative all'esercizio in corso, senza, cioè,





esaminare quelle generate da fatti accaduti negli anni precedenti e non ancora conclusi. Essa, infatti, evidenzia il risultato ottenuto quale differenza tra gli accertamenti e gli impegni dell'esercizio, a loro volta articolabili in una gestione di cassa ed in una dei residui, con risultati parziali che concorrono alla determinazione del risultato totale.

In generale, un risultato della gestione di competenza positivo (avanzo) segnala una equilibrata e corretta gestione, mentre un valore negativo trova la sua giustificazione nel verificarsi di eventi imprevedibili che hanno modificato le iniziali previsioni attese. Bisogna, però, aggiungere che il dato risultante da questa analisi deve essere considerato congiuntamente all'avanzo applicato che può compensare eventuali apparenti scompensi tra entrate accertate e spese impegnate. In altri termini, risultati della gestione di competenza negativi potrebbero essere stati coperti dall'utilizzo di risorse disponibili, quali l'avanzo di amministrazione dell'anno precedente.

Non sempre detta soluzione è sintomatica di squilibri di bilancio, in quanto essa potrebbe essere stata dettata da precise scelte politiche che hanno portato ad un'oculata gestione delle risorse tale da consentire un risparmio negli anni precedenti da destinare alle maggiori spese dell'anno in cui l'avanzo viene ad essere utilizzato.

Con riferimento alla gestione di competenza dell'ARCEA ci troviamo di fronte ad una situazione contabile di competenza quale quella riportata nella tabella seguente:

QUADRO RIASSUNTIVO DELLA GESTIONE DI COMPETENZA		
RISCOSSIONI	(+)	€ 2.779.009,22
PAGAMENTI	(-)	€ 4.577.771,18
<b>DIFFERENZA</b>		<b>- € 1.798.761,96</b>
RESIDUI ATTIVI	(+)	€ 2.991.189,05
RESIDUI PASSIVI	(-)	€ 1.693.923,54
<b>DIFFERENZA</b>		<b>€ 1.297.265,51</b>
<b>AVANZO (+) o DISAVANZO (-)</b>		<b>- € 501.496,45</b>



## PARTE SECONDA

# CONTO GENERALE DEL PATRIMONIO



## 1. Conto generale del patrimonio

Il conto del patrimonio evidenzia la consistenza e la composizione iniziale e finale del patrimonio, nonché le variazioni in esso intervenute in corso d'esercizio per effetto della gestione del bilancio o per altre cause.

Esso riporta le attività e le passività finanziarie (patrimonio finanziario), il valore dei beni mobili ed immobili (patrimonio permanente) ed ogni altra attività e passività riconducibile alla sfera giuridico - patrimoniale dell'Agenzia.

Le componenti del patrimonio finanziario sono le stesse che danno luogo al risultato d'amministrazione desumibile dal conto del bilancio (fondo di cassa, residui attivi e residui passivi). Data l'intima correlazione che sussiste tra l'aspetto finanziario della gestione e quello patrimoniale, è necessario che le voci del conto patrimoniale, riflettenti variazioni dipendenti da operazioni finanziarie, corrispondano alle voci del conto consuntivo rappresentanti i fatti di gestione che hanno determinato il mutamento nella sfera patrimoniale. Appare, pertanto, di tutta evidenza la necessità di costruire un sistema di scritture inventariali che consenta la rilevazione dei punti di concordanza tra la contabilità finanziaria e quella patrimoniale.

Il quadro riassuntivo dei valori patrimoniali e il complesso delle variazioni intervenute nel corso dell'esercizio si desumono dalle sezioni che compongono il Conto generale del patrimonio.

Tra gli elementi patrimoniali attivi e passivi va evidenziata la prevalenza della componente finanziaria che, in definitiva, è quella che condiziona l'entità del patrimonio netto.

Tra le passività risultano iscritti i residui perenti in quanto, se pur eliminati dalle scritture finanziarie, rappresentano dei debiti a carico dell'Ente.

Di seguito si riportano le risultanze finali della consistenza patrimoniale dell'Agenzia al 31 dicembre 2012.

### Risultati generali della gestione patrimoniale

	al 01/01/2012	al 31/12/2012	Differenze
<b>A) Attività</b>	€ 2.445.472,23	€ 3.313.418,42	€ 867.946,19
<b>B) Passività</b>	€ 1.363.505,51	€ 2.665.420,86	€ 1.301.915,35
<b>C) Patrimonio Netto</b>	€ 1.081.966,72	€ 647.997,56	- € 433.969,16



IL COMMISSARIO STRAORDINARIO

Dott. Raffaele CESARIO

# ARCEA

Agenzia Regione Calabria per le Erogazioni in Agricoltura  
Via Molè – Trav. L. Di Bona - 88100 CATANZARO  
Tel. 0961\750530 - Fax. 0961\750338  
E-mail: funzionamento@pec.arcea.it

ALLEGATO - C

## CONTO DEL BILANCIO E QUADRI RIASSUNTIVI

ESERCIZIO FINANZIARIO 2012



**ARCEA**

VIA MOLE'

88100 CATANZARO (CZ)

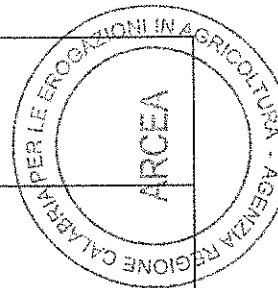
C.F. 02868170792 P.IVA 02868170792

**CONTO DEL BILANCIO - Esercizio 2012**

**QUADRO RIASSUNTIVO DELLE ENTRATE**




ENTRATE	COMPETENZA						RESIDUI				
	Previsioni Iniziali	Previsioni Definitive	% di definizione	Accertamenti	Riscossioni	% di realizzazione	Residui della Competenza	Conservati	Riscossioni	% di realizzazione	Rimasti
1	2	3	4	5	6	7	8	9	10	11	12
TITOLO 1 ENTRATE DERIVANTI DA CONTRIBUTI E TRASFERIMENTI DI PARTE CORRENTE DELLA REGIONE CALABRIA E DI ALTRI SOGGETTI PER IL FUNZIONAMENTO	2.200.000,00	2.900.000,00	131,818	2.900.000,00		0,000	2.900.000,00	1.000.000,00	1.000.000,00	100,000	
TITOLO 2 ENTRATE DERIVANTI DA CONTRIBUTI E TRASFERIMENTI DI PARTE CORRENTE DELLA REGIONE E DI ALTRI SOGGETTI PER SPECIFICHE ATTIVITA'	6.666,67	2.009.567,17	999,999	2.009.567,15	2.009.567,15	100,000					
TITOLO 3 ENTRATE DERIVANTI DA RENDITE PATRIMONIALI				63.922,05	6.801,56	10,640	57.120,49	35.229,29	23.929,89	67,926	11.299,40
TITOLO 4 ENTRATE PER ALIENAZIONE DI BENI PATRIMONIALI E TRASFERIMENTI IN CONTO CAPITALE				4.973.489,20	2.016.368,71	40,542	2.957.120,49	1.035.229,29	1.023.929,89	98,909	11.299,40
TITOLO 5 ENTRATE DERIVANTI DA MUTUI O ALTRE OPERAZIONI CREDITIZIE		350.000,00	999,999	303.503,85	303.503,85	100,000					
TITOLO 6 ENTRATE PER CONTABILITA' SPECIALI	830.000,00	830.000,00	100,000	493.205,22	459.136,66	93,092	34.068,56	3.000,00	3.000,00	100,000	
TOTALE	3.036.666,67	6.089.567,17	200,535	5.770.198,27	2.779.009,22	48,161	2.991.189,05	1.038.229,29	1.026.929,89	98,912	11.299,40
AVANZO DI AMMINISTRAZIONE	624.936,42	811.051,86	129,782								
FONDO INIZIALE DI CASSA											
TOTALE COMPLESSIVO DELLE ENTRATE	3.661.603,09	6.900.619,03		5.770.198,27	2.779.009,22		2.991.189,05	2.174.557,37	2.163.257,97		11.299,40



**ARCEA**  
VIA MOLE'  
88100 CATANZARO (CZ)  
C.F. 02868170792 P.IVA 02868170792

**CONTO DEL BILANCIO - Esercizio 2012**  
**QUADRO RIASSUNTIVO DELLE SPESE**



SPESE	COMPETENZA						RESIDUI					
	Previsioni iniziali	Previsioni Definitive	% di definizione	Impegni		Pagamenti	% di realizzazione	Residui dalla Competenza	Conservati	Pagamenti	% di realizzazione	Rimasti
				Totali	Di cui Spese correlate entrate							
1	2	3	4	5	6	7	8	9	10	11	12	13
Parte 1 SPESE EFFETTIVE PER IL CONS EGUMENTO DELLE FINALITA' DELL'ENTE	2.831.603,09	5.720.619,03	202,028	5.474.947,31		4.115.486,57	75,170	1.359.448,74	1.335.993,33	364.496,01	27,283	971.497,32
Parte 2 SPESE CONSEGUENTI OPERAZION I FINANZIARIE NON MODIFICATIVE DEL PATRIMONIO DELL'ENTE		350.000,00	999,999	303.542,19			0,000	303.542,19				
----- TOTALE SPESE FINALI	2.831.603,09	6.070.619,03	214,386	5.778.489,50		4.115.486,57	71,221	1.662.990,93	1.335.993,33	364.496,01	27,283	971.497,32
Parte 3 PARTITE DI GIRO	830.000,00	830.000,00	100,000	493.205,22		462.272,61	93,728	30.932,61				
----- TOTALE COMPLESSIVO DELLE SPESE	3.661.603,09	6.900.619,03		6.271.694,72		4.577.771,18		1.693.923,54	1.335.993,33	364.496,01		971.497,32





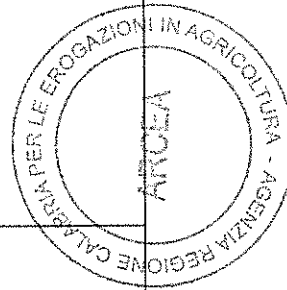
**ARCEA**  
VIA MOLE'  
88100 CATANZARO (CZ)  
C.F. 02868170792 P.IVA 02868170792

**CONTO DEL BILANCIO - Esercizio 2012**  
**Parte Prima**  
**GESTIONE ENTRATE**




	DESCRIZIONE Titolo - Categoria - Risorsa	Residui Conservati e Stanziamenti		Conto del Tesoriere		Determinazione dei Residui		Accertamenti	Maggiori o Minori Entrate
		Definitivi di Bilancio		Riscossioni		Residui da Riportare			
		Residui (A)	Competenza (F)	Residui (B)	Competenza (G)	Residui (C)	Competenza (H)		
T	Totale (M)	Totale (N)	Res. 31/12 (O=C+H)	Acc. 31/12 (P=N+I)					
1	AVANZO DI AMMINISTRAZIONE								
	AVANZO DI AMMINISTRAZIONE PROVENIENTE DALL'ESERCIZIO PRECEDENTE		811.051,86						
	---- TOTALE AVANZO DI AMMINISTRAZIONE		811.051,86						
1	Titolo								
	Titolo 1 ENTRATE DERIVANTI DA CONTRIBUTI E TRASFERIMENTI DI PARTE CORRENTE DELLA REGIONE CALABRIA E DI ALTRI SOGGETTI PER IL FUNZIONAMENTO								
1.01	Categoria								
	Categoria 11 - CONTRIBUTO ORDINARIO DELLA REGIONE								
1.01.0110	UPB 110 Contributo ordinario della Regione	RS	1.000.000,00	CP	1.000.000,00	RS	1.000.000,00	CP	1.000.000,00
	----- TOTALE CATEGORIA 1.01	T	2.900.000,00	T	2.900.000,00	RS	2.900.000,00	CP	2.900.000,00
1	----- TOTALE TITOLO I	T	3.900.000,00	T	3.900.000,00	RS	3.900.000,00	CP	3.900.000,00

[\*] Motivi del verificarsi dei minori residui Attivi: insussistenti (Ins)

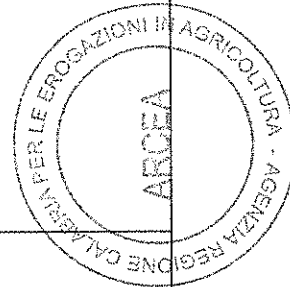


	DESCRIZIONE Titolo - Categoria - Risorsa	Residui Conservati e Stanziamenti		Conto del Tesoriere		Determinazione dei Residui		Accertamenti		Maggiori o Minori Entrate
		Definitivi di Bilancio		Riscossioni		Residui da Riportare		Residui (D=B+C)		
		Residui (A)	Competenza (F)	Residui (B)	Competenza (G)	Residui (C)	Competenza (H)	Residui (D=B+C)	Competenza (I=G+H)	
		Totale (M)	Totale (N)		Res.31/12 (Q=C+H)	Acc.31/12 (P=N+I)				
2	Titolo 2 ENTRATE DERIVANTI DA CONTRIBUTI E TRASFERIMENTI DI PARTE CORRENTE DELLA REGIONE E DI ALTRI SOGGETTI PER SPECIFICHE ATTIVITA'									
2.02	Categoria 22 - CONTRIBUTI E PROVENTI DI SOGGETTI DIVERSI									
2.02.0210	UPB 210 Contributi speciali della Regione	6.666,67		6.666,65				6.666,65		-0,02
		6.666,67		6.666,65				6.666,65		
2.02.0220	UPB 220 Contributi e proventi di soggetti diversi	2.002.900,50		2.002.900,50				2.002.900,50		
		2.002.900,50		2.002.900,50				2.002.900,50		
2.02	TOTALE CATEGORIA 2.02	2.009.567,17		2.009.567,15				2.009.567,15		-0,02
		2.009.567,17		2.009.567,15				2.009.567,15		
2	TOTALE TITOLO II	2.009.567,17		2.009.567,15				2.009.567,15		-0,02
		2.009.567,17		2.009.567,15				2.009.567,15		



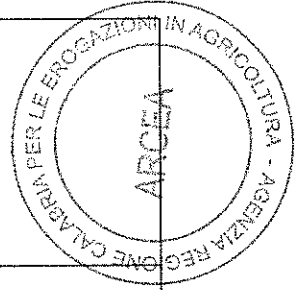
[\*] Motivi dei verificarsi dei minori residui Attivi: Insussistenti (Ins)

	DESCRIZIONE	Residui Conservati e Stanziamenti Definitivi di Bilancio		Conto del Tesoriere		Determinazione dei Residui		Accertamenti		Maggiori o Minori Entrate
		RS	CP	Riscossioni		Residui da Riportare		Residui (D=B+C)	Competenza (=G+H)	
				Residui (A)	Competenza (F)	Residui (B)	Competenza (G)			
		T	T	Totale (M)		Res.31/12 (O=C+H)		Acc.31/12 (P=N+H)		
3	Titolo 3 ENTRATE DERIVANTI DA RENDITE PATRIMONIALI									
3.01	Categoria 31 - RENDITE PATRIMONIALI									
3.01.0310	UPB 310 Rendite patrimoniali			3.044,02		3.044,02		3.044,02		3.044,02
		RS		3.044,02		3.044,02		3.044,02		3.044,02
		CP								
		T		3.044,02		3.044,02		3.044,02		3.044,02
3.01	TOTALE CATEGORIA 3.01			3.044,02		3.044,02		3.044,02		3.044,02
		RS		3.044,02		3.044,02		3.044,02		3.044,02
		CP								
		T		3.044,02		3.044,02		3.044,02		3.044,02
3.02	Categoria 32 - ENTRATE DIVERSE									
3.02.0320	UPB 320 Entrate diverse			32.185,27		20.885,87	11.299,40	32.185,27		32.185,27
		RS		32.185,27		20.885,87	11.299,40	32.185,27		32.185,27
		CP				3.623,73	57.120,49	60.744,22		60.744,22
		T		32.185,27		24.509,60	68.419,89	92.929,49		92.929,49
3.02	TOTALE CATEGORIA 3.02			32.185,27		20.885,87	11.299,40	32.185,27		32.185,27
		RS		32.185,27		20.885,87	11.299,40	32.185,27		32.185,27
		CP				3.623,73	57.120,49	60.744,22		60.744,22
		T		32.185,27		24.509,60	68.419,89	92.929,49		92.929,49
3	TOTALE TITOLO III			35.229,29		23.929,69	11.299,40	35.229,29		35.229,29
		RS		35.229,29		23.929,69	11.299,40	35.229,29		35.229,29
		CP				6.801,56	57.120,49	63.922,05		63.922,05
		T		35.229,29		30.731,45	68.419,89	99.151,34		99.151,34



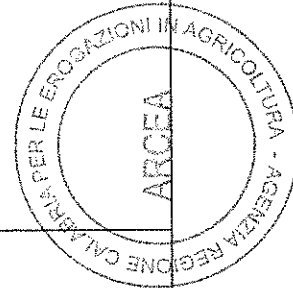
[\*] Motivi dei verificarsi dei minori residui Attivi: Insussistenti (Ins)

DESCRIZIONE Titolo - Categoria - Risorsa	Residui Conservati e Stanziamati		Conto del Tesoriere		Determinazione dei Residui		Accertamenti		Maggiori o Minori Entrate
	RS	CP	Riscossioni		Residui da Riportare		Residui (D=B+C)	Competenza (I=G+H) Acc.31/12 (P=N+I)	
			Residui (A)	Competenza (F)	Residui (B)	Competenza (G)			
T	Totale (M)	Totale (N)			Res.31/12 (O=C+H)				
5	Titolo								
	O ALTRE OPERAZIONI CREDITIZIE								
5.02	Categoria								
	RE OPERAZIONI A BREVE TERMINE								
5.02.0520	UPB 520 Anticipazione od altre operazioni a breve termine	RS	350.000,00	CP	303.503,85			303.503,85	-46.496,15
	T		350.000,00		303.503,85			303.503,85	
5.02	TOTALE CATEGORIA 5.02	RS	350.000,00	CP	303.503,85			303.503,85	-46.496,15
	T		350.000,00		303.503,85			303.503,85	
5	TOTALE TITOLO V	RS	350.000,00	CP	303.503,85			303.503,85	-46.496,15
	T		350.000,00		303.503,85			303.503,85	



[\*] Motivi dei verificarsi dei minori residui Attivi: insussistenti (Ins)

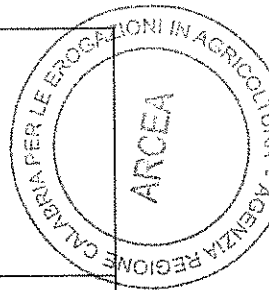
6	DESCRIZIONE Titolo - Categoria - Risorsa	Residui Conservati e Stanziamanti		Conto del Tesoriere		Determinazione dei Residui		Accertamenti	Maggiori o Minori Entrate
		RS	CP	Riscossioni		Residui da Riportare			
				Residui (A)	Competenza (F)	Residui (B)	Competenza (G)		
				Totale (M)		Res. 31/12 (O=C+H)		Acc. 31/12 (P=N+I)	
				Totale (N)		Res. 31/12 (O=C+H)		Acc. 31/12 (P=N+I)	
6	Titolo								
	6.01.0000			3.000,00		3.000,00		3.000,00	
				830.000,00		459.136,66	34.068,56	483.205,22	-336.794,78
				833.000,00		462.136,66	34.068,56	496.205,22	
				3.000,00		3.000,00		3.000,00	
				830.000,00		459.136,66	34.068,56	483.205,22	-336.794,78
				833.000,00		462.136,66	34.068,56	496.205,22	
6	TITOLO VI								



[\*] Motivi dei verificarsi dei minori residui Attivi: Insufficienti (Ins)

	RS CP T	Residui Conservati e Stanziamanti Definitivi di Bilancio Residui (A) Competenza (F) Totale (M)	Conto del Tesoriere		Determinazione dei Residui		Accertamenti		Maggiori o Minori Entrate (E=D-A) (E=A-D) [*] (L=F-I) (L=F-I)
			Riscossioni Residui (B)	Competenza (G) Totale (N)	Residui da Riportare Residui (C)	Competenza (H) Res.31/12 (O=C+H)	Residui (D=B+C) Competenza (I=G+H) Acc.31/12 (P=N+H)		
<b>DESCRIZIONE</b>									
Titolo - Categoria - Risorsa									
*.....* RIEPILOGO DEI TITOLI *.....*									
1	RS CP T	1.000.000,00 2.900.000,00 3.900.000,00		1.000.000,00		2.900.000,00 2.900.000,00		1.000.000,00 2.900.000,00 3.900.000,00	
Titolo 1 ENTRATE DERIVANTI DA CONTRIBUTI E TRASFERIMENTI DI PARTE CORRENTE DELLA REGIONE CALABRIA E DI ALTRI SOGGETTI PER IL FUNZIONAMENTO									
2	RS CP T	2.009.567,17 2.009.567,17		2.009.567,15		2.009.567,15		2.009.567,15 2.009.567,15	-0,02
Titolo 2 ENTRATE DERIVANTI DA CONTRIBUTI E TRASFERIMENTI DI PARTE CORRENTE DELLA REGIONE E DI ALTRI SOGGETTI PER SPECIFICHE ATTIVITA'									
3	RS CP T	35.229,29 6.801,56 35.229,29		23.929,89 6.801,56 30.731,45		11.299,40 57.120,49 66.419,89		35.229,29 63.922,05 99.151,34	63.922,05
Titolo 3 ENTRATE DERIVANTI DA RENDITE PATRIMONIALI									
4	RS CP T								
Titolo 4 ENTRATE PER ALIENAZIONE DI BENI PATRIMONIALI E TRASFERIMENTI IN CONTO CAPITALE									
5	RS CP T	350.000,00 350.000,00		303.503,85				303.503,85 303.503,85	-46.496,15
Titolo 5 ENTRATE DERIVANTI DA MUTUI O ALTRE OPERAZIONI CREDITIZIE									
6	RS CP T	3.000,00 830.000,00 833.000,00		3.000,00 459.136,66 462.136,66		34.066,56 34.066,56		3.000,00 493.205,22 496.205,22	-336.794,78
Titolo 6 ENTRATE PER CONTABILITA' SPECIALE									
	RS CP T	1.038.229,29 6.089.567,17 7.127.796,46		1.026.929,89 2.779.009,22 3.805.939,11		11.299,40 2.991.189,05 3.002.488,45		1.038.229,29 5.770.198,27 6.808.427,56	-319.368,90
..... TOTALI .....									
	CP RS	811.051,86 1.136.328,08		1.136.328,08				1.136.328,08	
..... AVANZO DI AMMINISTRAZIONE									
	RS CP T	2.174.557,37 6.900.619,03 9.075.176,40		2.163.257,97 2.779.009,22 4.942.267,19		11.299,40 2.991.189,05 3.002.488,45		2.174.557,37 5.770.198,27 7.944.755,64	-319.368,90
..... FONDO INIZIALE DI CASSA									
..... TOTALE GENERALE DELL'ENTRATA									

[\*] Motivi dei verificarsi dei minori residui Attivi: Insussistenti (Ins)




**ARCEA**

VIA MOLE'

88100 CATANZARO (CZ)

C.F. 02868170792 P.IVA 02868170792


**CONTO DEL BILANCIO - Esercizio 2012**  
**Parte Seconda - Spese -**  
**GESTIONE BILANCIO SPESE**





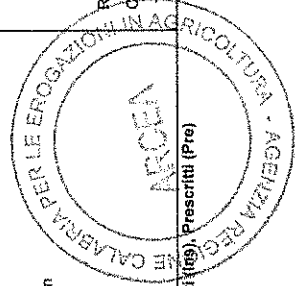
Titolo	DESCRIZIONE	Residui Conservati e Stanziamenti Definitivi di Bilancio		Conto del Tesoriere		Determinazione dei Residui		Impegni	Minori Residui o Economie (E=A-D) [*] (L=F-I)
		Pagamenti		Residui da Riportare		Residui (D=B+C)	Competenza (L=G+H)		
		Residui (A)	Competenza (F)	Residui (B)	Competenza (G)				
RS	CP	T	Totale (M)	Totale (N)	Res. 31/12 (O=C+H)	imp. 31/12 (P=N+I)			
1									
1.11	Funzione								
1.11.01	Servizio								
1.11.01.01									
1.11									
1.11									
1.12	Funzione								
1.12.01	Servizio								
1.12.01.00									
1.12.01.01									
1.12									
1.12.02	Servizio								
1.12.02.04									
1.12									
1.12.03	Servizio								
1.12.03.01									

[\*] Motivi del verificarsi dei minori residui Passivi: Insussistenti (Ins), Prescritti (Pre)




	DESCRIZIONE	Residui Conservati e Stanziamenti		Conto del Tesoriere		Determinazione dei Residui		Impegni	Minori Residui o Economie
		Definitivi di Bilancio		Pagamenti		Residui da Riportare			
		Residui (A)	Competenza (F)	Residui (B)	Competenza (G)	Residui (C)	Competenza (H)		
RS	CP	T	Totale (M)	Totale (N)	Res. 31/12 (O=C+H)	Comp. 31/12 (P=N+I)	(L=F-I)		
1.12	TITOLO - Funzione - Servizio - Intervento								
	----- TOTALI SERVIZIO 1.12.03	RS	102.076,86	81.694,25	18.758,58	100.452,83	1.624,03	Ins	
		CP	466.937,40	234.902,77	157.471,22	392.373,99	64.563,41		
		T	569.014,26	316.597,02	176.229,80	492.826,82			
1.12	----- TOTALI FUNZIONE 1.12	RS	312.131,44	131.900,04	166.305,57	298.205,61	13.925,83	Ins	
		CP	2.483.253,55	1.870.026,50	443.355,45	2.313.381,95	169.871,60		
		T	2.795.384,99	2.001.926,54	609.661,02	2.611.587,56			
1.13	Funzione obiettivo 3 ORGANIZZAZIONE								
	DEL LAVORO								
1.13.01	UPB 131 Attivita' e servizi di supp								
	orto	RS	794.703,57	75.151,47	716.798,24	791.949,71	2.753,86	Ins	
	Corrente operativa	CP	2.735.929,06	2.003.054,48	727.736,47	2.730.790,95	5.138,11		
		T	3.530.632,63	2.078.205,95	1.444.534,71	3.522.740,66			
1.13	----- TOTALI SERVIZIO 1.13.01	RS	794.703,57	75.151,47	716.798,24	791.949,71	2.753,86	Ins	
		CP	2.735.929,06	2.003.054,48	727.736,47	2.730.790,95	5.138,11		
		T	3.530.632,63	2.078.205,95	1.444.534,71	3.522.740,66			
1.13.02	UPB 132 Spese legali								
	Corrente operativa	RS	11.500,00	6.353,95	2.643,61	8.997,56	2.502,44		
		CP	11.500,00	6.353,95	2.643,61	8.997,56			
		T	22.000,00	12.707,90	5.287,22	17.995,12			
1.13	----- TOTALI SERVIZIO 1.13.02	RS	11.500,00	6.353,95	2.643,61	8.997,56	2.502,44		
		CP	11.500,00	6.353,95	2.643,61	8.997,56			
		T	22.000,00	12.707,90	5.287,22	17.995,12			
1.13.03	UPB 133 Oneri vari								
	Corrente operativa	RS	140.000,00	140.000,00	140.000,00	140.000,00			
		CP	140.000,00	140.000,00	140.000,00	140.000,00			
		T	280.000,00	280.000,00	280.000,00	280.000,00			
1.13	----- TOTALI SERVIZIO 1.13.03	RS	140.000,00	140.000,00	140.000,00	140.000,00			
		CP	140.000,00	140.000,00	140.000,00	140.000,00			
		T	280.000,00	280.000,00	280.000,00	280.000,00			
1.13	----- TOTALI FUNZIONE 1.13	RS	934.703,57	215.151,47	716.798,24	931.949,71	2.753,86	Ins	
		CP	2.887.429,06	2.009.408,43	870.380,08	2.878.788,51	7.640,55		
		T	3.822.132,63	2.224.559,90	1.587.178,32	3.811.738,22			
1.14	Funzione obiettivo 4 SISTEMA INFORM								
	ATTIVO								
1.14.01	UPB 141 Sviluppo del sistema inform								
	attivo	RS	98.076,00	4.800,00	82.443,51	87.243,51	10.832,49	Ins	
	Capitale sviluppo	CP	28.000,00	4.940,39	11.501,05	16.441,44	11.558,56		
		T	126.076,00	9.740,39	93.944,56	103.684,95			

(\*) Motivi del verificarsi dei minori residui Passivi: inesistenti (109), Prescritti (Pre)




	DESCRIZIONE	Residui Conservati e Stanziamanti		Conto del Tesoriere		Determinazione dei Residui		Impegni		Minori Residui o Economie	
		Definitivi di Bilancio		Pagamenti		Residui da Riportare		Residui (D=B+C)		(E=A-D) [*]	
		Residui (A)	Residui (B)	Residui (G)	Totale (N)	Residui (C)	Competenza (H)	Residui (D=B+C)	Competenza (I=G+H)	(E=A-D) [*]	(L=F-I)
	TITOLO - Funzione - Servizio - Intervento	Competenza (F)	Competenza (G)	Competenza (G)	Res. 31/12 (O=C+H)	Res. 31/12 (O=C+H)	Competenza (I=G+H)	Imp. 31/12 (P=N+I)			
		Totale (M)	Totale (N)	Totale (N)	Res. 31/12 (O=C+H)	Res. 31/12 (O=C+H)	Res. 31/12 (O=C+H)	Imp. 31/12 (P=N+I)			
1.14	TOTALI SERVIZIO 1.14.01	98.076,00	4.800,00	4.800,00	82.443,51	82.443,51	87.243,51	10.832,49	Ins		
		28.000,00	4.940,39	4.940,39	11.501,05	11.501,05	16.441,44	11.558,56			
		126.076,00	9.740,39	9.740,39	93.944,56	93.944,56	103.684,95				
1.14.02	UPB 142 Gestione del sistema informatico		544,50	544,50			544,50	782,79			
	Corrente operativa	3.000,00	1.350,76	1.350,76	866,45	866,45	2.217,21				
		3.544,50	1.895,26	1.895,26	866,45	866,45	2.761,71				
1.14	TOTALI SERVIZIO 1.14.02	544,50	544,50	544,50	866,45	866,45	2.217,21	782,79			
		3.000,00	1.350,76	1.350,76	866,45	866,45	2.761,71				
		3.544,50	1.895,26	1.895,26	866,45	866,45	2.761,71				
1.14	TOTALI FUNZIONE 1.14	98.620,50	5.344,50	5.344,50	82.443,51	82.443,51	87.788,01	10.832,49	Ins		
		31.000,00	6.291,15	6.291,15	12.367,50	12.367,50	18.656,65	12.341,35			
		129.620,50	11.635,65	11.635,65	94.811,01	94.811,01	106.446,66				
1.15	Funzione obiettivo 5 ONERI NON RIPARTIBILI										
1.15.01	UPB 151 Fondo di riserva per le spese obbligatorie										
	Corrente di funzionamento	40.000,00						40.000,00			
		40.000,00									
1.15	TOTALI SERVIZIO 1.15.01	40.000,00						40.000,00			
		40.000,00									
1.15.02	UPB 152 Fondo di riserva per le spese imprevisite										
	Corrente operativa	5.936,42						5.936,42			
		5.936,42									
1.15	TOTALI SERVIZIO 1.15.02	5.936,42						5.936,42			
		5.936,42									
1.15	TOTALI FUNZIONE 1.15	45.936,42						45.936,42			
		45.936,42									
1	TOTALE TITOLO I	1.363.505,51	384.496,01	384.496,01	971.497,32	971.497,32	1.335.993,33	27.512,18	Ins		
		5.720.619,03	4.115.496,57	4.115.496,57	1.359.448,74	1.359.448,74	5.474.947,31	245.671,72			
		7.084.124,54	4.479.994,58	4.479.994,58	2.330.948,06	2.330.948,06	6.810.940,64				




[\*] Motivi dei verificarsi dei minori residui Passivi: Insistenti (Ins), Prescritti (Pre)

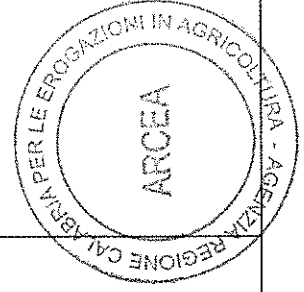
	DESCRIZIONE Titolo - Funzione - Servizio - Intervento	Residui Conservati e Stanziamenti		Conto del Tesoriere		Determinazione dei Residui		Impegni		Minori Residui o Economie (E=A-D) [*] (L=F-I)
		Definitivi di Bilancio		Pagamenti		Residui da Riportare		Residui (D=B+C)		
		Residui (A)	Competenza (F)	Residui (B)	Competenza (G)	Residui (C)	Competenza (H)	Residui (D=B+C)	Competenza (I=G+H)	
		Totale (M)	Totale (N)	Totale (N)	Res.31/12 (O=C+H)	Res.31/12 (P=N+I)				
2										
		RS								
		CP	350.000,00			303.542,19	303.542,19	303.542,19	303.542,19	46.457,81
		T	350.000,00			303.542,19	303.542,19	303.542,19	303.542,19	46.457,81
		RS								
		CP	350.000,00			303.542,19	303.542,19	303.542,19	303.542,19	46.457,81
		T	350.000,00			303.542,19	303.542,19	303.542,19	303.542,19	46.457,81
		RS								
		CP	350.000,00			303.542,19	303.542,19	303.542,19	303.542,19	46.457,81
		T	350.000,00			303.542,19	303.542,19	303.542,19	303.542,19	46.457,81
		RS								
		CP	350.000,00			303.542,19	303.542,19	303.542,19	303.542,19	46.457,81
		T	350.000,00			303.542,19	303.542,19	303.542,19	303.542,19	46.457,81
		RS								
		CP	350.000,00			303.542,19	303.542,19	303.542,19	303.542,19	46.457,81
		T	350.000,00			303.542,19	303.542,19	303.542,19	303.542,19	46.457,81



	DESCRIZIONE	RS	CP	T	Residui Conservati e Stanziamenti Definitivi di Bilancio	Conto del Tesoriere		Determinazione dei Residui		impegni	Minori Residui o Economie				
						Pagamenti		Residui da Riportare				Residui (D=B+C)	Competenza (I=G+H)	Residui (E=A-D) (*)	(L=F-I)
						Residui (B)	Competenza (G)	Residui (C)	Competenza (H)						
						Totale (N)	Totale (M)	Res.31/12 (O=C+H)	Imp.31/12 (P=N+I)						
3	Titolo														
3.31	Funzione														
3.31.01	Servizio														
3.31.01.06	-----														
	Parte 3 PARTITE DI GIRO														
	Funzione obiettivo 1 PARTITE DI GIR														
	O														
	UPB 311 Partite di giro														
	Partite di giro														
	----- TOTALI SERVIZIO 3.31.01	RS	CP	T											
					830.000,00	462.272,61	30.932,61	493.205,22	336.794,78						
					830.000,00	462.272,61	30.932,61	493.205,22	336.794,78						
	----- TOTALI FUNZIONE 3.31	RS	CP	T											
					830.000,00	462.272,61	30.932,61	493.205,22	336.794,78						
					830.000,00	462.272,61	30.932,61	493.205,22	336.794,78						
	----- TOTALE TITOLO III	RS	CP	T											
					830.000,00	462.272,61	30.932,61	493.205,22	336.794,78						
					830.000,00	462.272,61	30.932,61	493.205,22	336.794,78						



	DESCRIZIONE Titolo - Funzione - Servizio - Intervento	Residui Conservati e Stanziamenti		Conto del Tesoriere		Determinazione dei Residui		Impegni		Minori Residui o Economie	
		Definitivi di Bilancio		Pagamenti		Residui da Riportare		Residui (D=B+C)			
		RS	CP	Residui (A)	Residui (B)	Residui (C)	Residui (D=B+C)	Residui (D=B+C)	Residui (D=B+C)		
		CP	T	Competenza (F)	Competenza (G)	Competenza (H)	Competenza (I=G+H)	Competenza (I=G+H)	Competenza (I=G+H)		
		Totale (M)		Totale (N)		Res.31/12 (O=C+H)		Imp.31/12 (P=N+I)		(E=A-D) (*) (L=F-I)	
*.....* RIEPILOGO DEI TITOLI *.....*											
1	Parte 1 SPESE EFFETTIVE PER IL CONS EGUIMENTO DELLE FINALITA' DELL'ENTE	RS		1.363.505,51	364.496,01			971.497,32	1.335.993,33		27.512,18 Ins
		CP		5.720.619,03	4.115.498,57			1.359.448,74	5.474.947,31		245.671,72
		T		7.084.124,54	4.479.994,58			2.330.946,06	6.810.940,64		
2	Parte 2 SPESE CONSEGUENTI OPERAZION I FINANZIARIE NON MODIFICATIVE DEL PATRIMONIO DELL'ENTE	RS		350.000,00				303.542,19	303.542,19		46.457,81
		CP		350.000,00				303.542,19	303.542,19		
		T		700.000,00				607.084,38	607.084,38		
3	Parte 3 PARTITE DI GIRO  ..... TOTALE GENERALE DELLA SPESA	RS		830.000,00	462.272,61			30.932,61	493.205,22		336.794,78
		CP		830.000,00	462.272,61			30.932,61	493.205,22		
		T		1.660.000,00	924.545,22			61.865,22	986.410,44		
RS		1.363.505,51	364.496,01			971.497,32	1.335.993,33			27.512,18 Ins	
CP		6.900.619,03	4.577.771,18			1.693.923,54	6.271.694,72			628.924,31	
T		8.264.124,54	4.942.267,19			2.665.420,86	7.607.688,05				



(\*) Motivi dei verificarsi dei minori residui Passivi: Insussistenti (Ins), Prescritti (Pre)

**ARCEA**  
VIA MOLE'  
88100 CATANZARO (CZ)  
C.F. 02868170792 P.IVA 02868170792

**CONTO DEL BILANCIO - Esercizio 2012**  
**Parte Prima - Entrate -**  
**GESTIONE ENTRATE (PEG)**



DESCRIZIONE	RS	CP	T	Residui Conservati e Stanziamenti Definitivi di Bilancio		Conto del Tesoriere		Determinazione dei Residui		Accertamenti	Maggiori o Minori Entrate
				Residui (A)	Competenza (F)	Risoscossi	Residui da Riportare	Residui (C)	Residui (D=B+C)		
				Competenza (F)	Totale (M)	Competenza (G)	Competenza (H)	Competenza (I=G+H)	Acc.31/12 (P=N+I)		
<b>DESCRIZIONE</b>											
<b>Titolo - Categoria - Risorsa - Capitolo PEG</b>											
1					811.051,86						
AVANZO DI AMMINISTRAZIONE											
1					811.051,86						
AVANZO DI AMMINISTRAZIONE PROVENIENTE DALL'ESERCIZIO PRECEDENTE											
----- TOTALE AVANZO DI AMMINISTRAZIONE											
1.01											
Titolo 1 ENTRATE DERIVANTI DA CONTRIBUTI E TRASFERIMENTI DI PARTE CORRENTE DELLA REGIONE CALABRIA E DI ALTRI SOGGETTI PER IL FUNZIONAMENTO											
Categoria 11 - CONTRIBUTO ORDINARIO DELLA REGIONE											
1.01.0110											
UPB 110 Contributo ordinario della Regione											
1.01.0110				RS	1.000.000,00		1.000.000,00			1.000.000,00	
				CP	2.900.000,00		2.900.000,00			2.900.000,00	
				T	3.900.000,00		3.900.000,00			3.900.000,00	
1.01.0110				RS	1.000.000,00		1.000.000,00			1.000.000,00	
				CP	2.900.000,00		2.900.000,00			2.900.000,00	
				T	3.900.000,00		3.900.000,00			3.900.000,00	
1.01				RS	1.000.000,00		1.000.000,00			1.000.000,00	
				CP	2.900.000,00		2.900.000,00			2.900.000,00	
				T	3.900.000,00		3.900.000,00			3.900.000,00	
1				RS	1.000.000,00		1.000.000,00			1.000.000,00	
				CP	2.900.000,00		2.900.000,00			2.900.000,00	
				T	3.900.000,00		3.900.000,00			3.900.000,00	
----- TOTALE TITOLO I											




[\*] Motivi del verificarsi dei minori residui Attivi: Insussistenti (Ins)



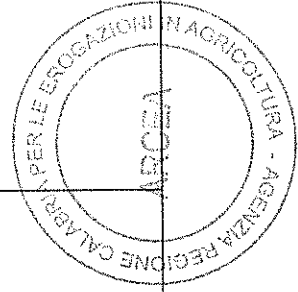
	DESCRIZIONE	Residui Conservati e Stanziamenti Definitivi di Bilancio		Conto del Tesoriere		Determinazione dei Residui		Accertamenti	Maggiori o Minori Entrate		
		RS	CP	Residui (A)	Competenza (F)	Riscossioni				Residui (D=B+C)	(E=D-A) (E=A-D) (*)
						Residui (B)	Competenza (G)				
T	Totale (M)	Totale (N)	Res.31/12 (O=C+H)	Acc.31/12 (P=N+H)	(L=F-I) (L=F-I)						
2	Titolo 2 ENTRATE DERIVANTI DA CONTRIBUTI E TRASFERIMENTI DI PARTE CORRENTE DELLA REGIONE E DI ALTRI SOGGETTI PER SPECIFICHE ATTIVITA'										
2.02	Categoria 22 - CONTRIBUTI E PROVENTI DI SOGGETTI DIVERSI										
2.02.0210	Risorsa UPB 210 Contributi speciali della Regione										
2.02.0210	2102 CONTRIBUTO REGIONALE PER LA CONTRATTUALIZZAZIONE DEI GIOVANI IMPEGNATI NEL PROGRAMMA STAGES (L.R.32/2010)	RS		6.666,67				6.666,65	-0,02		
		CP		6.666,67				6.666,65			
		T									
2.02.0210	----- TOTALE RISORSA 2.02.0210	RS		6.666,67				6.666,65	-0,02		
		CP		6.666,67				6.666,65			
		T									
2.02.0220	Risorsa UPB 220 Contributi e proventi di soggetti diversi										
2.02.0220	2201 ASSEGNAZIONE DA PARTE DI AGEA DEI FONDI RELATIVI AI COSTI PER LA GESTIONE DEI FASCICOLI AZIENDALI SULLA BASE DEL RIPARTO APPROVATO (...)	RS		2.002.900,50				2.002.900,50			
		CP		2.002.900,50				2.002.900,50			
		T									
2.02.0220	----- TOTALE RISORSA 2.02.0220	RS		2.002.900,50				2.002.900,50			
		CP		2.002.900,50				2.002.900,50			
		T									
2.02	----- TOTALE CATEGORIA 2.02	RS		2.009.567,17				2.009.567,15	-0,02		
		CP		2.009.567,17				2.009.567,15			
		T									
2	----- TOTALE TITOLO II	RS		2.009.567,17				2.009.567,15	-0,02		
		CP		2.009.567,17				2.009.567,15			
		T									

(\*) Motivi dei verificarsi dei minori residui Attivi: Insussistenti (ins)



		Residui Conservati e Stanziamenti Definitivi di Bilancio		Conto del Tesoriere		Determinazione dei Residui		Accertamenti	Maggiori o Minori Entrate
		RS	CP	Riscossioni		Residui da Riportare	Residui (D=B+C)		
				Residui (A)	Competenza (F)				
T		Totale (M)	Totale (N)	Res.31/12 (O=C+H)		Acc.31/12 (P=N+I)		(E=D-A) (E=A-D) [*] (L=F-I) (L=F-I)	
3									
	<b>D E S C R I Z I O N E</b>								
	<b>Titolo - Categoria - Risorsa - Capitolo PEG</b>								
	Tiolo 3 ENTRATE DERIVANTI DA RENDI TE PATRIMONIALI								
3.01	Categoria								
3.01.0310	Risorsa								
3.01.0310	3101								
	----- TOTALE RISORSA 3.01.0310								
	----- TOTALE CATEGORIA 3.01								
3.02	Categoria								
3.02.0320	Risorsa								
3.02.0320	3201								
	----- TOTALE RISORSA 3.02.0320								
	----- TOTALE CATEGORIA 3.02								
3	----- TOTALE TITOLO III								

[\*] Motivi dei verificarsi dei minori residui Attivi: Insufficienti (Ins)

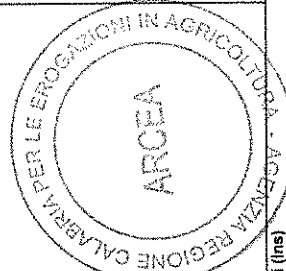


	DESCRIZIONE	Residui Conservati e Stanziamenti Definitivi di Bilancio				Conto del Tesoriere		Determinazione dei Residui		Accertamenti	Maggiori o Minori Entrate			
		Residui (A)		Competenza (F)		Riscossioni	Residui da Riportare	Residui (D=B+C)	Competenza (=G+H)					
		RS	CP	T		Residui (B)	Competenza (G)			Residui (C)	Competenza (H)			
T		Totale (M)	Totale (N)	Totale (N)	Res. 31/12 (O=C+H)	Acc. 31/12 (P=N+I)	(E=D-A) (E=A-D) [*]	(L=F-I) (L=F-I)						
5	Titolo 5 ENTRATE DERIVANTI DA MUTUI O ALTRE OPERAZIONI CREDITIZIE	RS		350.000,00										
5.02	Categoria 52 - ANTICIPAZIONE OD ALT RE OPERAZIONI A BREVE TERMINE	CP		350.000,00			303.503,85	303.503,85						
5.02.0520	Risorsa UPB 520 Anticipazione od altre oper azioni a breve termine	T												
5.02.0520	5201 ACCENSIONE DI ANTICIPAZIONI PER FRO NTEGGIARE TEMPORANEE ESIGENZE DI CA SSA	RS		350.000,00			303.503,85	303.503,85						
5.02.0520	TOTALE RISORSA 5.02.0520	CP		350.000,00			303.503,85	303.503,85						
		T												
5.02	TOTALE CATEGORIA 5.02	RS		350.000,00			303.503,85	303.503,85						
		CP		350.000,00			303.503,85	303.503,85						
		T												
5	TOTALE TITOLO V	RS		350.000,00			303.503,85	303.503,85						
		CP		350.000,00			303.503,85	303.503,85						
		T												




[\*] Motivi del verificarsi dei minori residui Attivi: Insussistenti (ins)

6	Titolo	DESCRIZIONE Titolo - Categoria - Risorsa - Capitolo PEG	Residui Conservati e Sfianziamenti		Conto del Tesoriere		Determinazione dei Residui		Accertamenti		Maggiori o Minori Entrate
			Definitivi di Bilancio		Riscossioni	Residui da Riportare		Residui (D=B+C)			
			RS	CP	Residui (A)	Residui (B)	Residui (C)	Residui (D=B+C)	Competenza (=G+H)	(E=D-A) (E=A-D) [*] (L=F-I) (L=F-I)	
Totale (M)		Competenza (G)		Res. 31/12 (O=C+H)		Acc. 31/12 (P=N+H)					
6	6101	Titolo 6 ENTRATE PER CONTABILITA' S PECIALI RITENUTE ERARIALI SULLE INDENNITA' E SUGLI ASSEGNI CORRISPOSTI AGLI AM MINISTRATORI ED AI DIPENDENTI (cap. 31101 S)	RS	CP	430.000,00	312.670,52	21.975,13	334.645,65	334.645,65	-95.354,35	
			T		430.000,00	312.670,52	21.975,13	334.645,65	334.645,65		
6	6102	RITENUTE PER ONERI RIFLESSI A CARIC O DEL PERSONALE (cap. 31102 S)	RS	CP	270.000,00	120.170,56	8.783,39	128.953,95	128.953,95	-141.046,05	
			T		270.000,00	120.170,56	8.783,39	128.953,95	128.953,95		
6	6103	RITENUTE DIVERSE DI NATURA NON ERAR IALE, MUTUALISTICA O PREVIDENZIALE SUGLI EMOLUMENTI AL PERSONALE DIP. (cap. 31103 S)	RS	CP	30.000,00	9.294,20	162,80	9.457,00	9.457,00	-20.543,00	
			T		30.000,00	9.294,20	162,80	9.457,00	9.457,00		
6	6104	RITENUTE ERARIALI SULLE PRESTAZIONI COORDINATE E CONTINUATIVE (cap. 31104 S)	RS	CP	20.000,00	2.491,79		2.491,79	2.491,79	-17.508,21	
			T		20.000,00	2.491,79		2.491,79	2.491,79		
6	6105	RITENUTE ERARIALI SULLE PRESTAZIONI PROFESSIONALI ED OCCASIONALI (cap. 31105 S)	RS	CP	20.000,00	1.145,04		1.145,04	1.145,04	-18.854,96	
			T		20.000,00	1.145,04		1.145,04	1.145,04		
6	6106	SOMME INTROITATE PER IL VERSAMENTO ALL'INPS DEL CONTRIBUTO PREVISTO DA ART. 2 C. 28 E SS. L. 335/1995 E SUCC. (cap. 31106 S)	RS	CP	10.000,00					-10.000,00	
			T		10.000,00						
6	6111	ANTICIPAZIONE ECONOMALI (cap. 31111 S)	RS	CP	3.000,00	3.000,00		3.000,00	3.000,00	-3.748,49	
			T		20.000,00	13.251,51	3.000,00	16.251,51	16.251,51		
6	6112	SOMME INTROITATE PER CONTO TERZI (cap. 31112 S)	RS	CP	10.000,00					-10.000,00	
			T		10.000,00						
6	6122	PARTITE DI GIRO DIVERSE (cap. 31122 S)	RS	CP	20.000,00	113,04	147,24	260,28	260,28	-19.739,72	
			T		20.000,00	113,04	147,24	260,28	260,28		
6		TOTALE TITOLO VI	RS	CP	3.000,00	3.000,00	34.088,56	3.000,00	493.205,22	-336.794,78	
			T		830.000,00	459.136,66	34.088,56	493.205,22	493.205,22		



[\*] Motivi dei verificarsi dei minori residui Attivi: Insussistenti (Ins)


	Residui Conservati e Stanziamenti Definitivi di Bilancio	Conto del Tesoriere		Determinazione dei Residui		Accertamenti	Maggiori o Minori Entrate
		Riscossioni	Residui (B)	Residui (C)	Residui da Riportare		
RS	Residui (A)					Residui (D=B+C)	(E=D-A) (E=A-D) [*]
CP	Competenza (F)	Competenza (G)	Competenza (H)	Competenza (I)	Competenza (J=I+H)	Competenza (L=F-I)	(L=F-I) (L=F-I)
T	Totale (M)	Totale (N)	Res.31/12 (O=C+H)	Acc.31/12 (P=N+I)			
T	833.000,00	462.136,66	34.068,56	498.205,22			



[\*] Motivi del verificarsi dei minori residui Attivi: Insussistenti (Ins)

	DESCRIZIONE	Residui Conservati o Stanziamenti Definitivi di Bilancio		Conto del Tesoriere		Determinazione dei Residui		Accertamenti		Maggiori o Minori Entrate
		Residui (A)		Riscossioni Residui (B)		Residui da Riportare		Residui (D=B+C)		
		Competenza (F)	Totale (M)	Competenza (G)	Totale (N)	Competenza (H)	Res. 31/12 (O=C+H)	Competenza (I=G+H)	Acc. 31/12 (P=N+I)	
		RS	CP	RS	CP	RS	CP	RS	CP	(E=D-A) (E=A-D) (*) (L=F-I) (L=F-I)
		T	T	T	T	T	T	T	T	
1	RIEPILOGO DEI TITOLI									
	Titolo 1 ENTRATE DERIVANTI DA CONTRIBUTI E TRASFERIMENTI DI PARTE CORRENTE DELLA REGIONE CALABRIA E DI ALTRI SOGGETTI PER IL FUNZIONAMENTO	RS	CP	RS	CP	RS	CP	RS	CP	
	Titolo 2 ENTRATE DERIVANTI DA CONTRIBUTI E TRASFERIMENTI DI PARTE CORRENTE DELLA REGIONE E DI ALTRI SOGGETTI PER SPECIFICHE ATTIVITA'	RS	CP	RS	CP	RS	CP	RS	CP	-0,02
	Titolo 3 ENTRATE DERIVANTI DA RENDITE PATRIMONIALI	RS	CP	RS	CP	RS	CP	RS	CP	63.922,05
	Titolo 4 ENTRATE PER ALIENAZIONE DI BENI PATRIMONIALI E TRASFERIMENTI IN CONTO CAPITALE	RS	CP	RS	CP	RS	CP	RS	CP	
	Titolo 5 ENTRATE DERIVANTI DA MUTUI O ALTRE OPERAZIONI CREDITITIZIE	RS	CP	RS	CP	RS	CP	RS	CP	-46.496,15
	Titolo 6 ENTRATE PER CONTABILITA' SPECIALE	RS	CP	RS	CP	RS	CP	RS	CP	-336.794,78
	TOTALI	RS	CP	RS	CP	RS	CP	RS	CP	-319.368,90
	AVANZO DI AMMINISTRAZIONE	CP	RS	CP	RS	CP	RS	CP	RS	
	FONDO INIZIALE DI CASSA	CP	RS	CP	RS	CP	RS	CP	RS	
	TOTALE GENERALE DELL'ENTRATA	RS	CP	RS	CP	RS	CP	RS	CP	-319.368,90

(\*) Motivi dei verificarsi dei minori residui Attivi: Insufficienti (Ins)



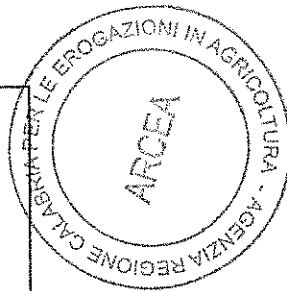
**ARCEA**

VIA MOLE'

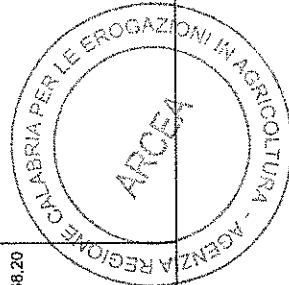
88100 CATANZARO (CZ)

C.F. 02868170792 P.IVA 02868170792

**CONTO DEL BILANCIO - Esercizio 2012  
Parte Seconda - SPESE -  
PIANO ESECUTIVO DI GESTIONE**



Titolo - Funzione - Servizio - Intervento - Capitolo PEG	Residui Conservati e Stanziamenti Definitivi di Bilancio		Conto del Tesoriere		Determinazione dei Residui		Impagni	Minori Residui o Economie
	Residui (A)		Residui (B)		Residui da Riportare			
	Competenza (F)	Totale (M)	Competenza (G)	Totale (N)	Residui (C)	Competenza (H)		
1	RS							
1.11	CP							
1.11.01	T							
1.11.01.01	RS	183.000,00	170.582,16	8.098,72	178.680,88	4.319,12		
1.11.01.01	CP	183.000,00	170.582,16	8.098,72	178.680,88			
1.11.01.01	T							
1.11.01.01	RS	18.050,00	12.100,00	5.950,00	18.050,00			
1.11.01.01	CP	30.000,00	7.764,18	22.235,82	30.000,00			
1.11.01.01	T	48.050,00	19.864,18	28.185,82	48.050,00			
1.11.01.01	RS	2.000,00	1.612,08		1.612,08			387,92
1.11.01.01	CP	2.000,00	1.612,08		1.612,08			
1.11.01.01	T							
1.11.01.01	RS	42.000,00	35.179,26	2.322,78	37.502,04	4.497,96		
1.11.01.01	CP	42.000,00	35.179,26	2.322,78	37.502,04			
1.11.01.01	T							
1.11.01.01	RS	16.000,00	14.634,81	688,39	15.323,20	676,80		
1.11.01.01	CP	16.000,00	14.634,81	688,39	15.323,20			
1.11.01.01	T							
1.11.01.01	RS	18.050,00	12.100,00	5.950,00	18.050,00			
1.11.01.01	CP	273.000,00	229.772,49	33.345,71	253.118,20	9.881,80		
1.11.01.01	T	291.050,00	241.872,49	39.295,71	281.168,20			
1.11	RS	18.050,00	12.100,00	5.950,00	18.050,00			
1.11	CP	273.000,00	229.772,49	33.345,71	263.118,20	9.881,80		
1.11	T	291.050,00	241.872,49	39.295,71	281.168,20			
1.11	RS	18.050,00	12.100,00	5.950,00	18.050,00			
1.11	CP	273.000,00	229.772,49	33.345,71	263.118,20	9.881,80		
1.11	T	291.050,00	241.872,49	39.295,71	281.168,20			
1.12	RS	18.050,00	12.100,00	5.950,00	18.050,00			
1.12	CP	273.000,00	229.772,49	33.345,71	263.118,20	9.881,80		
1.12	T	291.050,00	241.872,49	39.295,71	281.168,20			
1.12.01	RS	18.050,00	12.100,00	5.950,00	18.050,00			
1.12.01	CP	273.000,00	229.772,49	33.345,71	263.118,20	9.881,80		
1.12.01	T	291.050,00	241.872,49	39.295,71	281.168,20			




[\*] Motivi dei verificarsi dei minori residui Passivi: Insussistenti (Ins), Prescritti (Pre)





	DESCRIZIONE	Residui Conservati e Stanziamenti Definitivi di Bilancio		Conto del Tesoriere		Determinazione dei Residui		Impegni	Minori Residui o Economie	
		Residui (A)		Residui (B)		Residui (C)				Residui (D=B+C)
		Competenza (F)	Totale (M)	Competenza (G)	Totale (N)	Competenza (H)	Res. 31/12 (O=C+H)			
		RS	CP	RS	CP	RS	CP			
1.12.01.01	12111									
	AZIONI PER LA TUTELA DELLA SALUTE E PER LA SICUREZZA DEI LAVORATORI DELL'ARCEA - D. lgs. 8/1/2008 e s.m.i. (spese obbligatorie)									
	12112									
	VERSAMENTO DELL'IRAP SULLE RETRIBUZIONI CORRISPOSTE AL PERSONALE DIPENDENTE (art. 10, co. 1, D. Lgs. 446/97) (spese obbligatorie)									
1.12.01.01	12113									
	SPESE PER SERVIZIO SOSTITUTIVO MENSILE A MEDIANTE EROGAZIONE BUONI PASTO (spese obbligatorie)									
1.12.01.01	12114									
	SPESE PER LA SOTTOSCRIZIONE DI CONTRATTI NELL'AMBITO DEL "PROGRAMMA STRATEGICO" (L.R. 32/2010)-QUOTA PARTE C/RE GIONE - VINCOLATA AL CAPITOLATO 2102									
	----- TOTALE INTERVENTO 1.12.01.01									
1.12	----- TOTALI SERVIZIO 1.12.01									
1.12.02	Servizio									
	UPB 122 Spese d'investimento per l'impianto degli uffici									
1.12.02.04	Intervento									
	Capitale normale									
1.12.02.04	12201									
	SPESE DI PRIMO IMPIANTO RELATIVE AL L'ADEGUAMENTO DEI LOCALI, ATTREZZATURE, ALLACCIAMENTI E QUANTO NECESSARIO ALLA PREPARAZIONE DEGLI UFFICI									
	----- TOTALE INTERVENTO 1.12.02.04									
1.12	----- TOTALI SERVIZIO 1.12.02									
1.12.03	Servizio									
	UPB 123 Spese generali									
1.12.03.01	Intervento									
	Corrente di funzionamento									
1.12.03.01	12301									
	FITTI PASSIVI									



[\*] Motivi dei verificarsi dei minori residui Passivi: Insufficienti (Ins), Prescritti (Pre)

## ARCEA CONTO DEL BILANCIO ESERCIZIO 2012 - PEG SPESE -

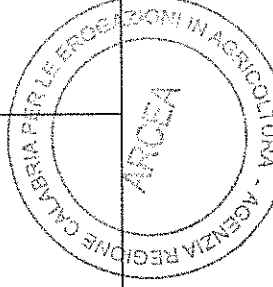
	DESCRIZIONE	Residui Conservati e Stanziamenti		Conto del Tesoriere		Determinazione dei Residui		Impegni	Minori Residui o Economie
		Definitivi di Bilancio		Pagamenti		Residui da Riportare			
		RS	CP	RS	CP	RS	CP		
		Titolo - Funzione - Servizio - intervento - Capitolo PEG		Totale (N)		Res. 31/12 (O=C+H)		Imp. 31/12 (P=N+I)	
		Totale (M)		Competenza (G)		Competenza (H)		Competenza (L=G+H)	
		Residui (A)		Residui (B)		Residui (C)		Residui (D=B+C)	
		Competenza (F)		Competenza (G)		Competenza (H)		Competenza (L=F-I)	
		Totale (M)		Totale (N)		Res. 31/12 (O=C+H)		Imp. 31/12 (P=N+I)	
1.12.03.01	(spese obbligatorie) SPESE CONDOMINIALI REGISTRAZIONE CO NTRATTI ED ALTRE EVENTUALI SPESE DI FUNZIONAMENTO	RS	CP	RS	CP	RS	CP	RS	CP
1.12.03.01	(spese obbligatorie) IMPOSTE E TASSE A CARICO ARCEA	RS	CP	RS	CP	RS	CP	RS	CP
1.12.03.01	(spese obbligatorie) SPESE PER L'ASSICURAZIONE DEGLI IMM OBILI E DEI MOBILI NONCHE' PER R.C. VERSO TERZI	RS	CP	RS	CP	RS	CP	RS	CP
1.12.03.01	(spese obbligatorie) MANUTENZIONE ORDINARIA E ADEGUAMENT I FUNZIONALI SU EDIFICI IN LOCAZION E	RS	CP	RS	CP	RS	CP	RS	CP
1.12.03.01	SPESE PER LA MANUT.NE.RINNOVAMENTO ED ACQUISTO MOBILI SUPPLETTILI,MAC CHINE ED ATTREZZI,DUFFICIO E AUTOVE TTURE,VIDEO SORVEGL. ACCESSI CONTR.	RS	CP	RS	CP	RS	CP	RS	CP
1.12.03.01	SPESE DI RISCALDAMENTO, ILLUMINAZIO NE, GAS, ACQUA, PULIZIA DEI LOCALI, SERVIZIO DI VIGILANZA,ECC.	RS	CP	RS	CP	RS	CP	RS	CP
1.12.03.01	(spese obbligatorie) SPESE D'UFFICIO	RS	CP	RS	CP	RS	CP	RS	CP
1.12.03.01	SPESE PER L'ACQUISTO DI REPERTORI,P UBBLICAZIONI,RASSEGNE,GIORNALI,RVI STE SPECIALIZZATE	RS	CP	RS	CP	RS	CP	RS	CP
1.12.03.01	SPESE TELEFONICHE E PER CANONI DI TRASMISSIONE DATI E DI COMUNICAZION E IN GENERE	RS	CP	RS	CP	RS	CP	RS	CP
1.12.03.01	(spese obbligatorie) SPESE PER IL SERVIZIO AUTOMOBILISTI CO, TRASPORTO IN GENERE E FACCHINAG GIO	RS	CP	RS	CP	RS	CP	RS	CP
1.12.03.01	SPESE PER INSERZIONI DA EFFETTUARSI IN BASE AD OBBLIGHI DI LEGGE	RS	CP	RS	CP	RS	CP	RS	CP
		RS	CP	RS	CP	RS	CP	RS	CP
		T	T	T	T	T	T	T	T

[\*] Motivi del verificarsi dei minori residui Passivi: Inesistenti (Ins), Prescritti (Pre)




	DESCRIZIONE	Residui Conservati e Stanziamenti		Conto del Tesoriere		Determinazione dei Residui		Impegni	Minori Residui o Economie
		Definitivi di Bilancio		Pagamenti		Residui da Riportare			
		RS	CP	RS	CP	RS	CP		
		Competenza (F)		Competenza (G)		Competenza (H)		Residui (D=B+C)	
		Totale (M)		Totale (N)		Res. 31/12 (O=C+H)		imp. 31/12 (P=N+I)	
									(E=A-D) [*] (L=F-I)
1.12.03.01	12318	RS	4.821,57	RS	1.933,96	RS	2.887,61	4.821,57	1.624,03
		CP	7.500,00	CP	3.595,06	CP	2.813,11	6.408,17	64.563,41
		T	12.321,57	T	5.529,02	T	5.700,72	11.229,74	1.091,83
1.12.03.01	12320	RS	2,84	RS	2,84	RS	1,351,71	2,84	6.188,40
		CP	9.000,00	CP	1.459,89	CP	1.351,71	2.811,60	
		T	9.002,84	T	1.462,73	T	1.351,71	2.814,44	
1.12.03.01		RS	102.076,86	RS	81.694,25	RS	18.768,58	100.452,83	1.624,03
		CP	455.937,40	CP	234.902,77	CP	157.471,22	382.373,99	64.563,41
		T	559.014,26	T	316.597,02	T	176.229,80	492.826,82	
1.12		RS	102.076,86	RS	81.694,25	RS	18.768,58	100.452,83	1.624,03
		CP	456.937,40	CP	234.902,77	CP	157.471,22	392.373,99	64.563,41
		T	559.014,26	T	316.597,02	T	176.229,80	492.826,82	
1.12		RS	312.131,44	RS	131.900,04	RS	166.305,57	288.205,61	13.925,83
		CP	2.483.253,55	CP	1.870.026,50	CP	443.355,45	2.313.381,95	189.871,60
		T	2.795.384,99	T	2.001.926,54	T	609.661,02	2.611.587,56	
1.13	Funzione obiettivo 3 ORGANIZZAZIONE DEL LAVORO								
1.13.01	Servizio								
		RS	70.755,08	RS	68.620,27	RS	68.620,27	68.620,27	2.134,81
		CP	2.028,56	CP	28,56	CP	28,56	28,56	2.000,00
		T	72.783,64	T	68.648,83	T	68.648,83	68.648,83	
1.13.01.02	13102	RS	5.000,00	RS	775,58	RS	1.950,76	2.726,34	2.273,66
		CP	5.000,00	CP	775,58	CP	1.950,76	2.726,34	
		T	10.000,00	T	1.551,16	T	3.901,52	5.452,68	
1.13.01.02	13104	RS	713.900,00	RS	713.900,00	RS	713.900,00	713.900,00	864,45
		CP	726.000,00	CP	725.135,55	CP	725.135,55	725.135,55	
		T	1.439.900,00	T	1.439.035,55	T	1.439.035,55	1.439.035,55	
1.13.01.02	13105	RS	9.429,44	RS	6.531,20	RS	2.898,24	9.429,44	
		CP	2.002.900,50	CP	2.002.250,34	CP	650,16	2.002.900,50	
		T	2.012.329,94	T	2.008.781,54	T	3.548,40	2.012.329,94	
1.13.01.02	13112	RS	619,05	RS		RS			619,05
		CP		CP		CP			
		T	619,05	T		T			

[\*] Motivi dei verificarsi dei minori residui Passivi: Insussistenti (Ins), Prescritti (Pro)

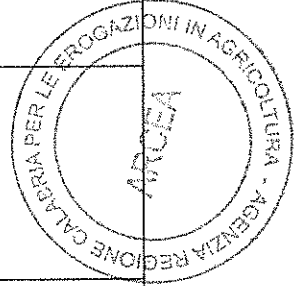


	DESCRIZIONE	Residui Conservati e Stanziamenti		Conto del Tesoriere		Determinazione dei Residui		Impegni	Minori Residui o Economie
		Definitivi di Bilancio		Pagamenti		Residui da Riportare			
		RS	CP	RS	CP	RS	CP		
		Totale (M)		Totale (N)		Res. 31/12 (O=C+H)		Imp. 31/12 (P=N+I)	
1.13.01.02	TITOLO - Funzione - Servizio - Intervento - Capitolo PEG								
	1.13.01.02	RS	CP	794.703,57	75.151,47	716.798,24	791.949,71	2.753,86	Ins
				2.735.929,08	2.003.054,48	727.736,47	2.730.790,95	5.138,11	
		T		3.530.632,63	2.078.205,95	1.444.534,71	3.522.740,66		
	1.13	RS	CP	794.703,57	75.151,47	716.798,24	791.949,71	2.753,86	Ins
				2.735.929,08	2.003.054,48	727.736,47	2.730.790,95	5.138,11	
		T		3.530.632,63	2.078.205,95	1.444.534,71	3.522.740,66		
	1.13.02	RS	CP	11.500,00	6.353,95	2.643,61	8.997,56	2.502,44	
				11.500,00	6.353,95	2.643,61	8.997,56		
		T		11.500,00	6.353,95	2.643,61	8.997,56		
	1.13.02.02	RS	CP	11.500,00	6.353,95	2.643,61	8.997,56	2.502,44	
				11.500,00	6.353,95	2.643,61	8.997,56		
		T		11.500,00	6.353,95	2.643,61	8.997,56		
	1.13.03	RS	CP	140.000,00	140.000,00	140.000,00	140.000,00		
				140.000,00	140.000,00	140.000,00	140.000,00		
		T		280.000,00	280.000,00	280.000,00	280.000,00		
	1.13.03.02	RS	CP	140.000,00	140.000,00	140.000,00	140.000,00		
				140.000,00	140.000,00	140.000,00	140.000,00		
		T		280.000,00	280.000,00	280.000,00	280.000,00		
	1.13.03.02	RS	CP	140.000,00	140.000,00	140.000,00	140.000,00		
				140.000,00	140.000,00	140.000,00	140.000,00		
		T		280.000,00	280.000,00	280.000,00	280.000,00		
	1.13	RS	CP	934.703,57	215.151,47	716.798,24	931.949,71	2.753,86	Ins
				2.887.429,06	2.009.408,43	870.380,08	2.879.788,51	7.640,55	
		T		3.822.132,63	2.224.559,90	1.587.178,32	3.811.738,22		
	1.14	RS	CP	60.000,00		57.308,06	57.308,06	2.691,94	Ins
				8.000,00		2.910,05	2.910,05	5.089,95	
		T		68.000,00		60.218,11	60.218,11		



[\*] Motivi dei verificarsi dei minori residui Passivi: Insussistenti (Ins), Prescritti (Pre)

	RS	CP	T	Residui Conservati e Stanziamenti		Conto del Tesoriere		Determinazione dei Residui		Impegni	Minori Residui o Economie
				Definitivi di Bilancio		Pagamenti		Residui da Riportare			
				Residui (A)	Competenza (F)	Residui (B)	Competenza (G)	Residui (C)	Competenza (H)		
				Totale (M)	Totale (N)	Totale (O=C+H)	Res.31/12 (P=N+I)				(E=A-D) [*] (L=F-I)
<b>D E S C R I Z I O N E</b>											
<b>Titolo - Funzione - Servizio - Intervento - Capitolo PEG</b>											
1.14.01.03	14102			68.000,00	4.800,00	60.218,11	60.218,11	8.140,55	ins		
				38.076,00	4.800,00	25.135,45	25.135,45	6.468,61			
				20.000,00	4.940,39	8.591,00	13.531,39				
1.14.01.03				58.076,00	9.740,39	33.726,45	43.466,84	10.832,49	ins		
				98.076,00	4.800,00	82.443,51	87.243,51	11.558,56			
				28.000,00	4.940,39	11.501,05	16.441,44				
				126.076,00	9.740,39	93.944,56	103.684,95				
1.14				98.076,00	4.800,00	82.443,51	87.243,51	10.832,49	ins		
				28.000,00	4.940,39	11.501,05	16.441,44	11.558,56			
				126.076,00	9.740,39	93.944,56	103.684,95				
1.14.02	Servizio										
1.14.02.02	Intervento										
1.14.02.02	14201			544,50	544,50	544,50	544,50	782,79			
				3.000,00	1.350,76	866,45	866,45				
				3.544,50	1.895,26	866,45	2.761,71				
1.14.02.02				544,50	544,50	544,50	544,50	782,79			
				3.000,00	1.350,76	866,45	866,45				
				3.544,50	1.895,26	866,45	2.761,71				
1.14				544,50	544,50	544,50	544,50	782,79			
				3.000,00	1.350,76	866,45	866,45				
				3.544,50	1.895,26	866,45	2.761,71				
1.14				98.620,50	5.344,50	82.443,51	87.788,01	10.832,49	ins		
				31.000,00	6.291,15	12.367,50	18.658,65	12.341,35			
				129.620,50	11.635,65	94.811,01	106.446,66				
1.15	Funzione										
1.15.01	Servizio										
1.15.01.01	Intervento										
1.15.01.01	15101			40.000,00	40.000,00	40.000,00	40.000,00	40.000,00			
				40.000,00	40.000,00	40.000,00	40.000,00	40.000,00			
1.15.01.01				40.000,00	40.000,00	40.000,00	40.000,00	40.000,00			
				40.000,00	40.000,00	40.000,00	40.000,00	40.000,00			
1.15				40.000,00	40.000,00	40.000,00	40.000,00	40.000,00			
				40.000,00	40.000,00	40.000,00	40.000,00	40.000,00			




[\*] Motivi dei verificarsi dei minori residui Passivi: inausistenti (ins), Prescritti (Pre)

	DESCRIZIONE	Residui Conservati e Stanziamanti Definitivi di Bilancio		Conto del Tesoriere		Determinazione dei Residui		Impegni		Minori Residui o Economie	
		Residui (A)		Residui (B)		Residui da Riportare		Residui (D=B+C)		(E=A-D) (*)	
		Competenza (F)	Totale (M)	Competenza (G)	Totale (N)	Competenza (H)	Res. 31/12 (O=C+H)	Competenza (I=G+H)	Res. 31/12 (P=N+I)	(L=F-I)	
1.15.02	Servizio										
	UPB 152 Fondo di riserva per le spe se impreviste										
1.15.02.02	Intervento										
	Corrente operativa										
1.15.02.02	15102										
	FONDO DI RISERVA PER LE SPESE IMPRE VISTE	5.936,42									5.936,42
		5.936,42									5.936,42
1.15.02.02	----- TOTALE INTERVENTO 1.15.02.02	5.936,42									5.936,42
1.15	----- TOTALI SERVIZIO 1.15.02	5.936,42									5.936,42
1.15	----- TOTALI FUNZIONE 1.15	45.936,42									45.936,42
1	----- TOTALE TITOLO I	1.363.505,51		364.496,01		971.497,32		1.336.993,33			27.512,18
		5.720.619,03		4.115.498,57		1.359.448,74		5.474.947,31			245.671,72
		7.084.124,54		4.479.994,58		2.330.946,06		6.810.940,64			



(\*) Motivi dei verificarsi dei minori residui Passivi: Insussistenti (Ins), Prescritti (Pre)

	DESCRIZIONE	Residui Conservati o Stanziamanti		Conto del Tesoriere		Determinazione dei Residui		Impegni	Minori Residui o Economie
		Definitivi di Bilancio		Pagamenti		Residui da Riportare			
		RS	CP	Residui (A)	Residui (B)	Residui (C)	Residui (D=B+C)		
		Competenza (F)	Competenza (G)	Competenza (H)	Competenza (=G+H)				
		Totale (M)	Totale (N)	Res.31/12 (O=C+H)	Imp.31/12 (P=N+I)				
2	Titolo								
	Titolo - Funzione - Servizio - Intervento - Capitolo PEG								
	Parte 2 SPESE CONSEGUENTI OPERAZIONI FINANZIARIE NON MODIFICATIVE DEL PATRIMONIO DELL'ENTE								
2.21	Funzione								
	Funzione obiettivo 1 RIMBORSO DI AN								
2.21.01	Servizio								
	TICIPAZIONE PASSIVE DI CASSA								
	UPB 211 Rimborso di anticipazioni passive di cassa								
2.21.01.05	Intervento								
	Rimborso prestiti								
2.21.01.05	21101								
	RIMBORSO DI ANTICIPAZIONI ACCESE PER FRONTEGGIARE TEMPORANEE ESIGENZE DI CASSA								
	----- TOTALE INTERVENTO 2.21.01.05	RS	CP	350.000,00	350.000,00	303.542,19	303.542,19	303.542,19	46.457,81
		T		350.000,00	350.000,00	303.542,19	303.542,19	303.542,19	46.457,81
2.21	----- TOTALI SERVIZIO 2.21.01	RS	CP	350.000,00	350.000,00	303.542,19	303.542,19	303.542,19	46.457,81
		T		350.000,00	350.000,00	303.542,19	303.542,19	303.542,19	46.457,81
2.21	----- TOTALI FUNZIONE 2.21	RS	CP	350.000,00	350.000,00	303.542,19	303.542,19	303.542,19	46.457,81
		T		350.000,00	350.000,00	303.542,19	303.542,19	303.542,19	46.457,81
2	----- TOTALE TITOLO II	RS	CP	350.000,00	350.000,00	303.542,19	303.542,19	303.542,19	46.457,81
		T		350.000,00	350.000,00	303.542,19	303.542,19	303.542,19	46.457,81




[\*] Motivi del verificarsi dei minori residui Passivi: inasistenti (Ins), Prescritti (Pre)



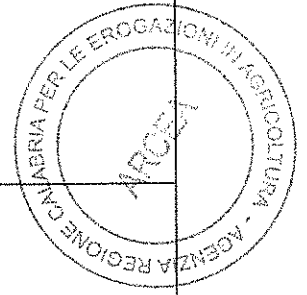
ARCEA CONTO DEL BILANCIO ESERCIZIO 2012 - PEG SPESE -

ARCEA	DESCRIZIONE	Residui Conservati e Stanziamenti Definitivi di Bilancio		Conto del Tesoriere		Determinazione dei Residui		Impegni	Minori Residui o Economie
		Residui (A)		Residui (B)		Residui da Riportare			
		Competenza (F)	Totale (M)	Competenza (G)	Totale (N)	Residui (C)	Competenza (H)		
		RS	CP	RS	CP	RS	CP		
3	Titolo								
3.31	Funzione								
	Parte 3 PARTITE DI GIRO								
	Funzione obiettivo 1 PARTITE DI GIR								
	O								
3.31.01	Servizio								
3.31.01.06	Intervento								
3.31.01.06	31101								
	RITENUTE ERARIALI SULLE INDENNITA' E SUGLI ASSEGNI CORRISPOSTI AGLI ORGANI STATUTARI ED AI DIPENDENTI RITENUTE PREVIDENZIALI ED ASSISTENZIALI A CARICO DEL PERSONALE DIPENDENTE NTE								
3.31.01.06	31102								
	EROGAZIONE DELLE RITENUTE DIVERSE DI NATURA NON ERARIALE, MUTUALISTIC A O PREV.LE SUGLI EMOLUMENTI CORRISP. AL PERSONALE DIPENDENTE RITENUTE ERARIALI SULLE PRESTAZIONI COORDINATE E CONTINUATIVE								
3.31.01.06	31103								
	RITENUTE ERARIALI SULLE PRESTAZIONI OCCASIONALI								
3.31.01.06	31104								
	EROGAZIONE DI SOMME INTROITATE PER IL VERSAMENTO ALL'INPS DEL CONTRIBUTO PREVISTO DALL'ART.2 CO.26 E SS. L.08-08-95,N.335 E SUCC.MOD. ANTICIPAZIONI ECONOMICHE								
3.31.01.06	31105								
	EROGAZIONE DI SOMME INTROITATE PER IL VERSAMENTO ALL'INPS DEL CONTRIBUTO PREVISTO DALL'ART.2 CO.26 E SS. L.08-08-95,N.335 E SUCC.MOD. ANTICIPAZIONI ECONOMICHE								
3.31.01.06	31106								
	EROGAZIONE DI SOMME INTROITATE PER IL VERSAMENTO ALL'INPS DEL CONTRIBUTO PREVISTO DALL'ART.2 CO.26 E SS. L.08-08-95,N.335 E SUCC.MOD. ANTICIPAZIONI ECONOMICHE								
3.31.01.06	31111								
	EROGAZIONE DI SOMME INTROITATE PER IL VERSAMENTO ALL'INPS DEL CONTRIBUTO PREVISTO DALL'ART.2 CO.26 E SS. L.08-08-95,N.335 E SUCC.MOD. ANTICIPAZIONI ECONOMICHE								
3.31.01.06	31112								
	EROGAZIONE DI SOMME INTROITATE PER IL VERSAMENTO ALL'INPS DEL CONTRIBUTO PREVISTO DALL'ART.2 CO.26 E SS. L.08-08-95,N.335 E SUCC.MOD. ANTICIPAZIONI ECONOMICHE								
3.31.01.06	31122								
	EROGAZIONE DI SOMME INTROITATE PER IL VERSAMENTO ALL'INPS DEL CONTRIBUTO PREVISTO DALL'ART.2 CO.26 E SS. L.08-08-95,N.335 E SUCC.MOD. ANTICIPAZIONI ECONOMICHE								
3.31.01.06									
	TOTALE INTERVENTO 3.31.01.06								
3.31									
	TOTALI SERVIZIO 3.31.01								



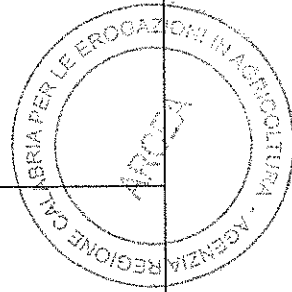
\*) Moduli da verificarsi dei minori residui Passivi: Inasussistenti (Ins), Prescritti (Pre)

	Residui Conservati e Stanziamenti Definitivi di Bilancio	Conto del Tesoriere		Determinazione dei Residui		Impegni	Minori Residui o Economie
		Pagamenti		Residui da Riportare			
		Residui (A)	Residui (B)	Residui (C)	Residui (D=B+C)		
CP	Competenza (F)	Competenza (G)	Competenza (H)	Competenza (I=G+H)	Competenza (L=F-I)		
T	Totale (M)	Totale (N)	Res.31/12 (O=C+H)	Imp.31/12 (P=N+I)			
3.31	830.000,00	462.272,61	30.932,61	493.205,22	336.794,78		
	830.000,00	462.272,61	30.932,61	493.205,22	336.794,78		
3	830.000,00	462.272,61	30.932,61	493.205,22	336.794,78		
	830.000,00	462.272,61	30.932,61	493.205,22	336.794,78		



[\*] Motivi del verificarsi dei minori residui Passivi: Insussistenti (Ins), Prescritti (Pre)

	DESCRIZIONE Titolo - Funzione - Servizio - Intervento - Capitolo PEG	Residui Conservati o Stanziamenti Definitivi di Bilancio		Conto del Tesoriere		Determinazione dei Residui		Impegni Residui (D=B+C) Competenza (L=G+H) Imp.31/12 (P=N+I)	Minori Residui o Economie (E=A-D) [*] (L=F-I)
		RS Residui (A) Competenza (F) Totale (M)	CP Residui (A) Competenza (F) Totale (M)	Pagamenti Residui (B) Competenza (G) Totale (N)	Residui da Riportare Residui (C) Competenza (H) Res. 31/12 (O=C+H)	RS Residui (D=B+C) Competenza (L=G+H) Imp.31/12 (P=N+I)	CP Residui (D=B+C) Competenza (L=G+H) Imp.31/12 (P=N+I)		
1	.....* RIEPILOGO DEI TITOLI *.....*								
	Parte 1 SPESE EFFETTIVE PER IL CONS EGUIMENTO DELLE FINALITA' DELL'ENTE	RS 1.363.505,51	CP 5.720.619,03 T 7.084.124,54	364.496,01 4.115.498,57 4.479.994,58	971.497,32 1.359.448,74 2.330.946,06	1.335.993,33 5.474.947,31 6.810.940,64	27.512,18 245.671,72	Ins	
2	Parte 2 SPESE CONSEGUENTI OPERAZION I FINANZIARIE NON MODIFICATIVE DEL PATRIMONIO DELL'ENTE	RS 350.000,00	CP 350.000,00 T	303.542,19	303.542,19	303.542,19	46.457,81		
3	Parte 3 PARTITE DI GIRO	RS 830.000,00	CP 830.000,00 T	462.272,61 462.272,61	30.932,61 30.932,61	493.205,22 493.205,22	336.794,78		
	..... TOTALE GENERALE DELLA SPESA	RS 1.363.505,51	CP 6.900.619,03 T 8.264.124,54	364.496,01 4.577.771,18 4.942.267,19	971.497,32 1.693.923,54 2.665.420,86	1.335.993,33 6.271.694,72 7.607.688,05	27.512,18 628.924,31	Ins	



[\*] Motivi del verificarsi dei minori residui Passivi: Insussistenti (Ins), Prescritti (Pre)

**ARCEA**

ALLEGATO - C

**QUADRO RIASSUNTIVO  
DELLA GESTIONE  
FINANZIARIA**

**ESERCIZIO 2012**



**QUADRO RIASSUNTIVO DELLA GESTIONE FINANZIARIA**

	GESTIONE			TOTALI
	RESIDUI	COMPETENZA		
FONDO DI CASSA AL 01/01/2012				€ 1.136.328,08
RISCOSSIONI	€ 1.026.929,89	€ 2.779.009,22		€ 3.805.939,11
PAGAMENTI	€ 364.496,01	€ 4.577.771,18		€ 4.942.267,19
FONDO DI CASSA AL 31/12/2012				0,00
RESIDUI ATTIVI	€ 11.299,40	€ 2.991.189,05		€ 3.002.488,45
RESIDUI PASSIVI	€ 82.443,51	€ 1.693.923,54		€ 1.776.367,05
AVANZO DI AMMINISTRAZIONE AL 31/12/2012				€ 1.226.121,40

ARCEA  
 UFFICIO AFFARI CONTABILI  
 Il Responsabile dell'Ufficio "Affari Contabili"  
 Dott.ssa Valeria Gullà  
*Valeria Gullà*



IL COMMISSARIO STRAORDINARIO

DOTT. RAFFAELE CESARIO  
*Raffaele Cesario*

**ARCEA**

ALLEGATO - C

**QUADRO RIASSUNTIVO  
DELLA GESTIONE  
DI COMPETENZA**

**ESERCIZIO 2012**



QUADRO RIASSUNTIVO DELLA GESTIONE DI COMPETENZA	
Riscossioni	(+) 2.779.009,22
Pagamenti	(-) 4.577.771,18
<b>DIFFERENZA</b>	<b>-1.798.761,96</b>
Residui Attivi	(+) 2.991.189,05
Residui Passivi	(-) 1.693.923,54
<b>DIFFERENZA</b>	<b>1.297.265,51</b>
<b>AVANZO (+) o DISAVANZO (-)</b>	
	<b>-501.496,45</b>
<b>RISULTATO</b>	<b>0,00</b>
<b>DI</b>	<b>0,00</b>
<b>GESTIONE</b>	<b>0,00</b>
- FONDI VINCOLATI	0,00
- FONDI PER FINANZIAMENTO SPESE IN CONTO CAPITALE	0,00
- FONDI DI AMMORTAMENTO	0,00
- FONDI NON VINCOLATI	-501.496,45

ARCEA  
UFFICIO AFFARI CONTABILI

*Valeria Gollari*



# ARCEA

Agenzia Regione Calabria per le Erogazioni in Agricoltura  
Via Molè - Trav. L. Di Bona - 88100 CATANZARO  
Tel. 0961\750530 - Fax. 0961\750338  
Email:funzionamento@pec.arcea.it

ALLEGATO - D

ANALISI DEI RESIDUI ATTIVI							
CAPITOLO	2007	2008	2009	2010	2011	2012	TOTALE
1101	//	//	//	//	//	€ 2.900.000,00	€ 2.900.000,00
3201	//	//	//	//	€ 11.299,40	€ 57.120,49	€ 68.419,89
6101	//	//	//	//	//	€ 21.975,13	€ 21.975,13
6102	//	//	//	//	//	€ 8.783,39	€ 8.783,39
6103	//	//	//	//	//	€ 162,80	€ 162,80
6111	//	//	//	//	//	€ 3.000,00	€ 3.000,00
6122	//	//	//	//	//	€ 147,24	€ 147,24
<b>TOTALE GENERALE</b>	//	//	//	//	<b>€ 11.299,40</b>	<b>€ 2.991.189,05</b>	<b>€ 3.002.488,45</b>


ARCEA

UFFICIO AFFARI CONTABILI

Il Responsabile dell'Ufficio "Affari Contabili"

Dott.ssa Valeria Gullà

*Valeria Gullà*





**ARCEA**

Agenzia Regione Calabria per le Erogazioni in Agricoltura

**RIEPILOGO RESIDUI ATTIVI****A) RESIDUI ATTIVI ANNI PRECEDENTI**

<i>Alla chiusura dell'esercizio 2011</i>	€ 1.038.229,29
<i>Riscossi nell'esercizio 2012</i>	€ 1.026.929,89
<i>Da riscuotere al 31/12/2012</i>	<b>€ 11.299,40</b>

**B) RESIDUI ATTIVI DI NUOVA FORMAZIONE**

<i>Accertamenti di competenza</i>	€ 5.770.198,27
<i>Riscossioni in c/competenza</i>	€ 2.779.009,22
<i>Da riscuotere al 31/12/2012</i>	<b>€ 2.991.189,05</b>

**C) RIEPILOGO RESIDUI ATTIVI**

<i>Residui anni precedenti</i>	€ 11.299,40
<i>Residui di nuova formazione</i>	€ 2.991.189,05
<i>Totale residui attivi al 31/12/2012</i>	<b>€ 3.002.488,45</b>

**ARCEA**

UFFICIO AFFARI CONTABILI


Il Responsabile dell'Ufficio "Affari Contabili"

Dott.ssa Valeria Gullà


*Valeria Gullà*

IL COMMISSARIO STRAORDINARIO

DOTT. RAFFAELE CESARIO



ANALISI DEI RESIDUI PASSIVI									
CAPITOLO	2007	2008	2009	2010	2011	2012	TOTALE RESIDUI PASSIVI	IN PERENZIONE AL 31/12/2012	TOTALE DA MANTENERE IN C/RESIDUI PASSIVI AL 31/12/2012
11101	//	//	//	//	//	€ 8.098,72	€ 8.098,72	€ 0,00	€ 8.098,72
11102	//	//	//	€ 2.000,00	€ 3.950,00	€ 22.235,82	€ 28.185,82	€ 5.950,00	€ 22.235,82
11104	//	//	//	//	//	€ 2.322,78	€ 2.322,78	€ 0,00	€ 2.322,78
11105	//	//	//	//	//	€ 688,39	€ 688,39	€ 0,00	€ 688,39
12101	//	//	//	//	//	€ 86.076,52	€ 86.076,52	€ 0,00	€ 86.076,52
12103	//	//	//	€ 10.438,78	//	€ 24.604,96	€ 35.043,74	€ 10.438,78	€ 24.604,96
12105	//	//	//	€ 8.797,17	€ 117.139,32	€ 119.333,09	€ 245.269,58	€ 125.936,49	€ 119.333,09
12106	//	//	//	//	//	€ 4.815,10	€ 4.815,10	€ 0,00	€ 4.815,10
12110	//	//	//	€ 2.000,00	//	//	€ 2.000,00	€ 2.000,00	€ 0,00
12111	//	//	//	//	//	€ 4.390,00	€ 4.390,00	€ 0,00	€ 4.390,00
12112	//	//	//	€ 1.171,72	€ 8.000,00	€ 17.292,59	€ 26.464,31	€ 9.171,72	€ 17.292,59
12113	//	//	//	//	//	€ 10.074,83	€ 10.074,83	€ 0,00	€ 10.074,83
12114	//	//	//	//	//	€ 8.297,14	€ 8.297,14	€ 0,00	€ 8.297,14
12115	//	//	//	//	//	€ 11.000,00	€ 11.000,00	€ 0,00	€ 11.000,00
12301	//	//	//	//	//	€ 103.736,68	€ 103.736,68	€ 0,00	€ 103.736,68
12302	//	//	//	//	//	€ 5.000,00	€ 5.000,00	€ 0,00	€ 5.000,00
12303	//	//	//	//	//	€ 5.888,68	€ 5.888,68	€ 0,00	€ 5.888,68
12306	€ 1.350,97	//	//	//	//	€ 7.208,98	€ 8.559,95	€ 1.350,97	€ 7.208,98
12307	//	//	//	//	€ 14.520,00	€ 25.506,65	€ 40.026,65	€ 14.520,00	€ 25.506,65



# ARCEA

AGENZIA REGIONE CALABRIA PER LE EROGAZIONI IN AGRICOLTURA  
VIA MOLE' - TRAV. I. DI BONA

CAPITOLO	2007	2008	2009	2010	2011	2012	TOTALE RESIDUI PASSIVI	IN PERELENZIONE AL 31/12/2012	TOTALE DA MANTENERE IN C/RESIDUI PASSIVI AL 31/12/2012
12308	//	//	//	//	//	€ 1.285,15	€ 1.285,15	€ 0,00	€ 1.285,15
12310	//	//	//	//	//	€ 4.680,26	€ 4.680,26	€ 0,00	€ 4.680,26
12318	//	//	//	€ 621,57	€ 2.266,04	€ 2.813,11	€ 5.700,72	€ 2.887,61	€ 2.813,11
12320	//	//	//	//	//	€ 1.351,71	€ 1.351,71	€ 0,00	€ 1.351,71
13102	//	//	//	//	//	€ 1.950,76	€ 1.950,76	€ 0,00	€ 1.950,76
13104	//	//	//	//	€ 713.900,00	€ 725.135,55	€ 1.439.035,55	€ 713.900,00	€ 725.135,55
13105	//	//	//	//	€ 2.898,24	€ 650,16	€ 3.548,40	€ 2.898,24	€ 650,16
13201	//	//	//	//	//	€ 2.643,61	€ 2.643,61	€ 0,00	€ 2.643,61
13206	//	//	//	//	//	€ 140.000,00	€ 140.000,00	€ 0,00	€ 140.000,00
14101	//	//	//	//	€ 57.308,06	€ 2.910,05	€ 60.218,11	€ 0,00	€ 60.218,11
14102	//	//	//	//	€ 25.135,45	€ 8.591,00	€ 33.726,45	€ 0,00	€ 33.726,45
14201	//	//	//	//	//	€ 866,45	€ 866,45	€ 0,00	€ 866,45
21101	//	//	//	//	//	€ 303.542,19	€ 303.542,19	€ 0,00	€ 303.542,19
31101	//	//	//	//	//	€ 21.975,13	€ 21.975,13	€ 0,00	€ 21.975,13
31102	//	//	//	//	//	€ 8.794,68	€ 8.794,68	€ 0,00	€ 8.794,68
31103	//	//	//	//	//	€ 162,80	€ 162,80	€ 0,00	€ 162,80
<b>TOTALE GENERALE</b>	<b>€ 1.350,97</b>	<b>//</b>	<b>//</b>	<b>€ 25.029,24</b>	<b>€ 945.117,11</b>	<b>€ 1.693.923,54</b>	<b>€ 2.665.420,86</b>	<b>€ 889.053,81</b>	<b>€ 1.776.367,05</b>

ARCEA

Il Responsabile dell'Ufficio Affari Contabili"

Dott.ssa Valeria Gullà

*Valeria Gullà*



IL COMMISSARIO STRAORDINARIO

DOCT. RAFFAELE CESARIO

*Raffaele Cesario*

**ARCEA**

Agenzia Regione Calabria per le Erogazioni in Agricoltura

**RIEPILOGO RESIDUI PASSIVI****A) RESIDUI PASSIVI ANNI PRECEDENTI**

<i>Alla chiusura dell'esercizio 2011</i>	€ 1.363.505,51
<i>Pagati nell'esercizio 2012</i>	€ 364.496,01
<i>Eliminati a seguito di riaccertamento</i>	€ 27.512,18
<i>In perenzione al 31/12/2012</i>	€ 889.053,81
<i>Da pagare al 31/12/2012</i>	€ <b>82.443,51</b>

**B) RESIDUI PASSIVI DI NUOVA FORMAZIONE**

<i>Impegni di competenza</i>	€ 6.271.694,72
<i>Pagamenti in c/competenza</i>	€ 4.577.771,18
<i>Da pagare al 31/12/2012</i>	€ <b>1.693.923,54</b>

**C) RIEPILOGO RESIDUI PASSIVI**

<i>Residui anni precedenti</i>	€ 82.443,51
<i>Residui di nuova formazione</i>	€ 1.693.923,54
<i>Totale residui passivi al 31/12/2012</i>	€ <b>1.776.367,05</b>

**ARCEA**  
UFFICIO AFFARI CONTABILI

Il Responsabile dell'Ufficio "Affari Contabili"


Dott.ssa Valeria Gullà

Valeria Gullà

IL COMMISSARIO STRAORDINARIO

DOTT. RAFFAELE CESARIO

Raffaele Cesario



# ARCEA

Agenzia Regione Calabria per le Erogazioni in Agricoltura  
Via Molè – Trav. L. Di Bona - 88100 CATANZARO  
Tel. 0961\750530 - Fax. 0961\750338  
E-mail: funzionamento@pec.arcea.it

ALLEGATO - F

## CONTO DEL PATRIMONIO

ESERCIZIO FINANZIARIO 2012



**ARCEA**

ALLEGATO - F

**CONTO  
PATRIMONIO ATTIVO**

**ESERCIZIO 2012**



# ARCEA - CONTO DEL PATRIMONIO ATTIVO

Pag. 1

**A) IMMOBILIZZAZIONI IMMATERIALI**

1) Costi pluriennali capitalizzati

Importi Parziali	Consistenza Iniziale	VARIAZIONI DA C/FINANZIARIO +	VARIAZIONI DA ALTRE CAUSE +	Consistenza Finale
	53.183,44	10.417,94	12.720,29	50.881,09
<b>Totale</b>	<b>53.183,44</b>	<b>10.417,94</b>	<b>12.720,29</b>	<b>50.881,09</b>

**B) IMMOBILIZZAZIONI MATERIALI**

- 1) Beni demaniali
- 2) Terreni (patrimonio indisponibile)
- 3) Terreni (patrimonio disponibile)
- 4) Fabbricati (patrimonio indisponibile)
- 5) Fabbricati (patrimonio disponibile)
- 6) Macchinari, attrezzature e impianti
- 7) Attrezzature e sistemi informatici
- 8) Automezzi e motomezzi
- 9) Mobili e macchine d'ufficio
- 10) Universalità di beni (patrimonio indisponibile)
- 11) Universalità di beni (patrimonio disponibile)
- 12) Diritti reali su beni di terzi
- 13) Immobilizzazioni in corso

Importi Parziali	Consistenza Iniziale	VARIAZIONI DA C/FINANZIARIO +	VARIAZIONI DA ALTRE CAUSE +	Consistenza Finale
	46.331,63	84.359,84	2.316,59	44.015,04
	78.062,68	11.348,38	40.605,63	121.816,89
	86.769,31	656,78	9.811,76	88.305,93
	6.567,80			5.911,02
<b>Totale</b>	<b>217.731,42</b>	<b>95.708,22</b>	<b>53.390,76</b>	<b>260.048,88</b>

**III) IMMOBILIZZAZIONI FINANZIARIE**

- 1) Partecipazioni in:
  - a) imprese controllate
  - b) imprese collegate
  - c) altre imprese
- 2) Crediti verso:
  - a) imprese controllate
  - b) imprese collegate
  - c) altre imprese
- 3) Titoli (investimenti a medio e lungo termine)
- 4) Crediti di dubbia esigibilità (detratto il fondo svalutazione crediti)
- 5) Crediti per depositi cauzionali

Importi Parziali	Consistenza Iniziale	VARIAZIONI DA C/FINANZIARIO +	VARIAZIONI DA ALTRE CAUSE +	Consistenza Finale
	270.914,86	106.126,16	66.111,05	310.929,97
<b>Totale</b>	<b>270.914,86</b>	<b>106.126,16</b>	<b>66.111,05</b>	<b>310.929,97</b>

**TOTALE IMMOBILIZZAZIONI**



# ARCEA - CONTO DEL PATRIMONIO ATTIVO

	Importi Parziali	Consistenza Iniziale	VARIAZIONI DA C/ FINANZIARIO	VARIAZIONI DA ALTRE CAUSE	Consistenza Finale
<b>B)</b>					
<b>B) I)</b>					
	<b>ATTIVO CIRCOLANTE</b>				
	<b>RIMANENZE</b>				
	<b>1) verso contribuenti</b>				
	<b>2) verso enti del settore pubblico allargato</b>				
	a) Stato - correnti				
	- capitale				
	b) Regione - correnti	1.032.185,27	1.031.176,25		2.968.419,89
	- capitale				
	e) Altri - correnti		2.002.900,50		
	- capitale				
	<b>3) verso debitori diversi</b>				
	a) verso utenti di servizi pubblici				
	b) verso utenti di beni patrimoniali		303.503,85		
	c) verso altri - correnti				
	- capitale				
	d) da alienazioni patrimoniali				
	e) per somme corrisposte c/terzi	3.000,00	462.136,66		34.068,56
	<b>4) Crediti per IVA</b>				
	a) banche	3.044,02	6.221,85		
	b) Cassa Depositi e Prestiti				
	<b>Totale</b>	1.038.229,29	3.805.939,11		3.002.488,45
<b>III)</b>					
	<b>ATTIVITA' FINANZIARIE CHE NON</b>				
	<b>COSTITUISCONO IMMOBILIZI</b>				
	1) Titoli				
	<b>IV)</b>				
	<b>DISPONIBILITA' LIQUIDE</b>				
	1) Fondo di cassa	1.136.328,08	3.805.939,11	4.942.267,19	
	2) Depositi bancari	1.136.328,08	3.805.939,11	4.942.267,19	
	<b>Totale</b>	2.174.557,37	9.576.137,38	8.748.206,30	3.002.488,45
	<b>TOTALE ATTIVO CIRCOLANTE</b>				
<b>C)</b>					
<b>D)</b>	<b>RATEI E RISCONTI</b>				
	Ratei attivi				
	Risconti attivi				
	<b>TOTALE RATEI E RISCONTI</b>				
	<b>TOTALE DELL'ATTIVO (A+B+C)</b>	2.445.472,23	9.682.263,54	8.748.206,30	66.111,05
<b>D)</b>	<b>CONTI D'ORDINE</b>				
	<b>OPERE DA REALIZZARE</b>				
	<b>BENI CONFERITI IN AZIENDE SPECIALI</b>				
	<b>BENI DI TERZI</b>				
	<b>COSTI ANNI FUTURI</b>				
	<b>TOTALE CONTI D'ORDINE</b>				



ARCEA  
UFFICIO AFFARI CONTABILI  
Valerio Gollia



**ARCEA**

ALLEGATO - F

**CONTO  
PATRIMONIO PASSIVO**

**ESERCIZIO 2012**

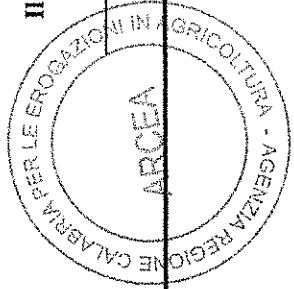


# ARCEA - CONTO DEL PATRIMONIO PASSIVO

Pag. 1

	Importi Parziali	Consistenza Iniziale	VARIAZIONI DA C/FINANZIARIO	VARIAZIONI DA ALTRE CAUSE	Consistenza Finale
<b>A) PATRIMONIO NETTO</b>					
I) Netto Patrimoniale	1.081.966,72	1.081.966,72	3.410.568,82	38.598,87	647.997,56
II) Netto dei beni demaniali			3.805.939,11		
<b>TOTALE PATRIMONIO NETTO</b>			3.805.939,11		647.997,56
<b>B) CONFERIMENTI</b>					
I) Conferimenti da trasferimenti in c/capitale					
II) Conferimenti da concessioni di edificare					
III) Conferimenti da concessioni pluriennali					
<b>TOTALE CONFERIMENTI</b>					
<b>C) DEBITI</b>					
I) Debiti di finanziamento					
1) per finanziamenti a breve termine					
2) per mutui e prestiti					
3) per prestiti obbligazionari					
4) per debiti pluriennali					
II) Debiti di funzionamento	1.363.505,51	1.363.505,51	5.474.947,31	27.512,18	2.330.946,06
III) Debiti per IVA			4.479.994,58		
IV) Debiti per anticipazioni di cassa			303.542,19		303.542,19
V) Debiti per somme anticipate da terzi			493.205,22		30.932,61
VI) Debiti verso:					
1) imprese controllate					
2) imprese collegate					
3) altri (aziende speciali, consorzi, istituzioni)					
VII) Altri debiti					
<b>TOTALE DEBITI</b>		1.363.505,51	6.271.694,72	27.512,18	2.665.420,86
<b>D) RATEI E RISCONTI</b>					
I) Ratei passivi					
II) Risconti passivi					
<b>TOTALE RATEI E RISCONTI</b>					
<b>TOTALE DEL PASSIVO (A+B+C+D)</b>		2.445.472,23	9.682.263,54	66.111,05	3.313.418,42
<b>E) CONTI D'ORDINE</b>					
I) IMPEGNI OPERE DA REALIZZARE					
II) CONFERIMENTI IN AZIENDE SPECIALI					
III) BENI DI TERZI					
IV) IMPEGNI ESERCIZI FUTURI					
<b>TOTALE CONTI D'ORDINE</b>					

ARCEA, il 16/05/2013



Il legale rappresentante dell'ente

ARCEA

UFFICIO AFFARI CONTABILI

Il responsabile del servizio finanziario

*Valeria Galloni*

# ARCEA

Agenzia Regione Calabria per le Erogazioni in Agricoltura  
Via Molè – Trav. L. Di Bona - 88100 CATANZARO  
Tel. 0961\750530 - Fax. 0961\750338  
E-mail: funzionamento@pec.arcea.it


**OGGETTO: Rendiconto esercizio 2012 - Dichiarazione riguardante la non esistenza di partite di spesa fuori bilancio**

Il sottoscritto Dott. Raffaele Cesario, rappresentante legale dell'ARCEA, a seguito di opportune ed approfondite verifiche

## ATTESTA

che alla chiusura dell'esercizio finanziario 2012 non esisteva alcun impegno di spesa fuori bilancio e non registrato nel rendiconto dell'esercizio stesso.

Catanzaro, li 30/05/2013



IL COMMISSARIO STRAORDINARIO

Dott. Raffaele CESARIO

A handwritten signature in black ink, appearing to read "Raffaele Cesario".


# ARCEA

Agenzia Regione Calabria per le Erogazioni in Agricoltura  
Via Molè – Trav. L. Di Bona - 88100 CATANZARO  
Tel. 0961\750530 - Fax. 0961\750338  
E-mail: funzionamento@pec.arcea.it

ALLEGATO - H

## INVENTARIO DEI BENI

ESERCIZIO FINANZIARIO 2012



**QUADRO RIASSUNTIVO IMMOBILIZZAZIONI AL 31/12/2012  
NON INVENTARIABILI AI SENSI DELL'ART. 45 DEL REGOLAMENTO ARCEA**

**ALLEGATO H**


	Valori inseriti nel Conto del Patrimonio			
	Voce A) I) 1)	A) II) 6)	A) II) 11)	Totale
<b>A. Consistenza al 31/12/2011</b>	€ 53.183,44	€ 30.271,10	€ 6.567,80	€ 90.022,34
<b>B. Variazioni in aumento da c/finanziario dall'01/01/2012 al 31/12/2012</b>	€ 10.417,94			€ 10.417,94
<b>C. Somma (A+B)</b>	€ 63.601,38	€ 30.271,10	€ 6.567,80	€ 100.440,28
<b>D. Variazioni in diminuzione al 31/12/2012</b>	€ 12.720,29	€ 1.513,56	€ 656,78	€ 14.890,63
<b>E. Consistenza al 31/12/2012 (C-D)</b>	€ 50.881,09	€ 28.757,54	€ 5.911,02	85.549,65
Data <u>18/03/2013</u>				

Note esplicative

Le variazioni in diminuzione derivano dall'applicazione delle aliquote di ammortamento previste dal Decreto del Ministero dell'Economia e delle Finanze n. 36678 del 07/05/2008.  
 Le aliquote applicate sono state nello specifico:  
 - 20% sui beni di cui alla voce A) I) 1) del Conto del Patrimonio;  
 - 5% sui beni di cui alla voce A) II) 6) del Conto del Patrimonio;  
 - 10% sui beni di cui alla voce A) II) 11) del Conto del Patrimonio.

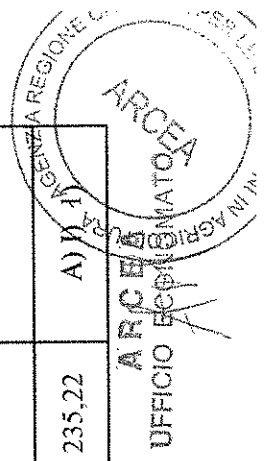
ELENCO IMMOBILIZZAZIONI AL 31/12/2012 NON INVENTARIABILI AI SENSI DELL'ART. 45 DEL REGOLAMENTO ARCEA

	DESCRIZIONE	FORNITORE	TITOLO PROPRIETA'	COSTO STORICO	VALORE CONTABILE AL 31/12/2010	VARIAZIONE IN DIMINUIZIO E AL 31/12/2011	VALORE CONTABILE AL 31/12/2011	VARIAZIONE IN DIMINUIZIO E AL 31/12/2012	VALORE CONTABILE AL 31/12/2012	VOCE CONTO DEL PATRIMONIO
1	Licenze software	Sinapsys	Fatture n. 37 del 08/04/2008 e n. 88 del 30/06/2008	€ 19.800,00	€ 12.672,00	€ 2.534,40	€ 10.137,60	€ 2.027,52	€ 8.110,08	A) D) I)
2	Licenze sistemi operativi e software	I.R.S.	Fattura n. 18 del 11/02/2008	€ 3.530,28	€ 2.259,38	€ 451,88	€ 1.807,50	€ 361,50	€ 1.446,00	A) D) I)
3	Licenze software	3 G Group	Fatture n. 185 del 23/02/2009 e n. 265 del 18/03/2009	€ 15.472,80	€ 12.378,24	€ 2.475,65	€ 9.902,59	€ 1.980,52	€ 7.922,07	A) D) I)
4	Software Adobe Acrobat 9	Digital Solution Srl	Fattura n. 147 del 23/03/2010	€ 540,00	€ 432,00	€ 86,40	€ 345,60	€ 69,12	€ 276,48	A) D) I)
5	Fornitura in opera di strutture in alluminio	CRP Metal	Fattura n. 3 del 18/02/2010	€ 2.124,00	€ 1.699,20	€ 339,84	€ 1.359,36	€ 271,87	€ 1.087,49	A) D) I)
6	Lavori su impianto elettrico	C.R.E.A. Impianti	Fattura n. 86 del 18/12/2009	€ 840,00	€ 672,00	€ 134,40	€ 537,60	€ 107,52	€ 430,08	A) D) I)
7	Fornitura in opera di serrature	Pronto Porte	Fattura n. 20 del 06/12/2010	€ 2.623,00	€ 2.098,40	€ 419,68	€ 1.678,72	€ 335,74	€ 1.342,98	A) D) I)



ARCEA  
UFFICIO ECONOMATO

8	Lavori di adeguamento sala CED	Soemarfa Srl	Fattura n. 8 del 07/12/2010	€ 32.233,11	€ 25.786,49	€ 5.157,30	€ 20.629,19	€ 4.125,84	€ 16.503,35	A) D) I)
9	Lavori di adeguamento locale reception	Soemarfa Srl	Fattura n. 9 del 07/12/2010	€ 3.420,00	€ 2.736,00	€ 547,20	€ 2.188,80	€ 437,76	€ 1.751,04	A) D) I)
10	Licenze software	Mantala S.r.l.	Fattura n. SIN1100004 del 20/01/2011	€ 5.745,60		€ 1.149,12	€ 4.596,48	€ 919,30	€ 3.677,18	A) D) I)
11	Impianti e macchinari per la videosorveglianza e per la rilevazione/gestione automatica delle presenze e del controllo accessi	Soemarfa Srl	Fattura n. 8 del 07/12/2010	€ 29.625,60	€ 28.144,32	€ 1.407,22	€ 26.737,10	€ 1.336,86	€ 25.400,25	A) II) 6)
12	Fornitura e posa in opera N. 2 impianti di condizionamento	C.R.E.A. Impianti	Fatture n. 08 e 09 del 24/01/2011	€ 3.720,00		€ 186,00	€ 3.534,00	€ 176,70	€ 3.357,30	A) II) 6)
13	Tendaggi Uffici	Arredo Tenda	Fattura n. 24 del 04/11/2010	€ 8.108,40	€ 7.297,56	€ 729,76	€ 6.567,80	€ 656,78	€ 5.911,02	A) II) 11)
14	Software di Protocollo Flosslab-E-Prot 2.0.0	I.T.M	Fattura n. 0001513 del 01/08/2012	€ 7.924,29				€ 1.584,86	€ 6.339,43	A) D) I)
15	Licenza office Home 2010 Retail	I.T.M	Fattura n. 0001513 del 01/08/2012	€ 1.558,00				€ 311,60	€ 1.246,40	A) D) I)
16	Adobe Acrobat X Standard	I.T.M	Fattura n. 0001513 del 01/08/2012	€ 294,03				€ 58,81	€ 235,22	A) D) I)



17	Enterprise Security for Endpoints Light v. 10 x InterScan	VEM SISTEMI	Fattura n. 1511 del 29/06/2012	€ 576,64				€ 115,33	€ 461,31	A) D) I)
18	VirusWall Multi-Platform for Enterprise	VEM SISTEMI	Fattura n. 1511 del 29/06/2012	€ 64,98				€ 13,00	€ 51,98	A) D) I)

Data 18/03/2013



ARCEA  
UFFICIO ECONOMATO  
L'Economio


Dott.ssa Annarita Mosca

*Annarita Mosca*



QUADRO RIASSUNTIVO INVENTARIO ARCEA AL 31/12/2012


DELEGATA

	Valori iscritti in inventario				Totale
	Categoria 1	Categoria 2	Categoria 3	Totale	
A. Consistenza al 31/12/2011	€ 16.060,53	€ 78.062,68	€ 86.769,31	€ 180.892,52	
B. Variazioni in aumento da c/finanziario dall'01/01/2012 al 31/12/2012		€ 84.359,84	€ 11.348,38	€ 95.708,22	
C. Somma (A+B)	€ 16.060,53	€ 162.422,52	€ 98.117,69	€ 276.600,74	
D. Variazioni in diminuzione dall'01/01/2012 al 31/12/2012	€ 803,03	€ 40.605,63	€ 9.811,76	€ 51.220,42	
E. Consistenza al 31/12/2012 (C-D)	€ 15.257,50	€ 121.816,89	€ 88.305,93	€ 225.380,32	
<p>Data <u>18/03/2013</u></p> <p style="text-align: center;">              ARCEA            UFFICIO ECONOMATO            L'Economia            Dott.ssa Annarita Mosca  <i>Annarita Mosca</i> </p>					

Note esplicative

1. Categoria 1: rientrano in tale categoria i beni appartenenti alla voce A)II-6) del Conto del Patrimonio, ovvero macchinari, attrezzature e impianti;  
 Categoria 2: rientrano in tale categoria i beni appartenenti alla voce A)II-7) del Conto del Patrimonio, ovvero attrezzature e sistemi informatici;  
 Categoria 3: rientrano in tale categoria i beni appartenenti alla voce A)II-9) del Conto del Patrimonio, ovvero mobili e macchine d'ufficio.

2. I beni sono stati inseriti in inventario al costo di acquisto sottraendo eventuali sconti e aggiungendo quei costi direttamente imputabili al bene (Iva, installazione, montaggio, spese di trasporto, spese di spedizione, etc.), quindi per l'importo effettivamente pagato.
3. Le variazioni in aumento da c/finanziario derivano dal carico in inventario nell'esercizio 2012 di beni acquistati nel 2012.
4. Le variazioni in diminuzione derivano dall'applicazione delle aliquote di ammortamento previste dal Decreto del Ministero dell'Economia e delle Finanze n. 36678 del 07/05/2008.  
Le aliquote applicate sono state nello specifico:
  - 5% sui beni mobili appartenenti alla Categoria 1;
  - 25% sui beni mobili appartenenti alla Categoria 2;
  - 10% sugli arredi e sulle macchine d'ufficio appartenenti alla Categoria 3.



INVENTARIO ARCEA AL 31/12/2012

DESCRIZIONE DEL BENE	FORNITORE	TITOLO PROPRIETA'	DATA	COSTO STORICO	VALORE CONTABILE AL 31/12/2010	VARIAZIONE IN DIMINUIZIONE AL 31/12/2011	VALORE CONTABILE AL 31/12/2011	VARIAZIONE IN DIMINUIZIONE AL 31/12/2012	VALORE CONTABILE AL 31/12/2012	INVENTARIO	
										CATEGORIA	N. PROG. VO
POLTRONA MEDIA NERA	PAONE SNC	FATT.321	14/05/2008	€ 196,32	€ 141,35	€ 14,14	€ 127,22	€ 12,72	€ 114,49	3	1
SCRIVANIA CON ALLUNGO	PAONE SNC	FATT.321	14/05/2008	€ 634,28	€ 456,68	€ 45,67	€ 411,02	€ 41,10	€ 369,91	3	2
CASSETTIERA 3 CASS. RUOTE	PAONE SNC	FATT.321	14/05/2008	€ 208,44	€ 150,08	€ 15,01	€ 135,07	€ 13,51	€ 121,56	3	3
MOBILE BASSO C/FRIGO	PAONE SNC	FATT.321	14/05/2008	€ 1.119,43	€ 805,99	€ 80,60	€ 725,39	€ 72,54	€ 652,85	3	4
LIBRERIA ALTA	PAONE SNC	FATT.321	14/05/2008	€ 656,99	€ 473,03	€ 47,30	€ 425,73	€ 42,57	€ 383,16	3	5
POLTRONA MEDIA NERA	PAONE SNC	FATT.321	14/05/2008	€ 184,45	€ 132,81	€ 13,28	€ 119,52	€ 11,95	€ 107,57	3	6
POLTRONA MEDIA NERA	PAONE SNC	FATT.321	14/05/2008	€ 184,45	€ 132,81	€ 13,28	€ 119,52	€ 11,95	€ 107,57	3	7
DIVANO 2 POSTI	PAONE SNC	FATT.321	14/05/2008	€ 561,60	€ 404,35	€ 40,44	€ 363,92	€ 36,39	€ 327,53	3	8
LAMPADA PHOENIX	PAONE SNC	FATT.321	14/05/2008	€ 73,39	€ 52,84	€ 5,28	€ 47,56	€ 4,76	€ 42,80	3	9
APPENDIABITI COLONNA	PAONE SNC	FATT.321	14/05/2008	€ 33,23	€ 23,92	€ 2,39	€ 21,53	€ 2,15	€ 19,38	3	10
PC CLIENT UNITA' C.LE TASTIERA	IRS	FATT.18	11/02/2008	€ 807,41	€ 484,44	€ 121,11	€ 363,33	€ 90,83	€ 272,50	2	11
MONITOR	IRS	FATT.18	11/02/2008	€ 236,99	€ 142,19	€ 35,55	€ 106,64	€ 26,66	€ 79,98	2	12
GRUPPO CONTINUITA'	IRS	FATT.18	11/02/2008	€ 126,52	€ 75,91	€ 18,98	€ 56,93	€ 14,23	€ 42,70	2	13
STAMP. BROTHER HL-2460	CROCE ROSSA	DONAZ.		€ 0,00	€ 0,00	€ 0,00	€ 0,00	€ 0,00	€ 0,00	2	14
POLTRONA ALTA NERA	PAONE SNC	FATT.321	14/05/2008	€ 196,32	€ 141,35	€ 14,14	€ 127,22	€ 12,72	€ 114,49	3	15
POLTRONA MEDIA NERA	PAONE SNC	FATT.321	14/05/2008	€ 184,45	€ 132,81	€ 13,28	€ 119,52	€ 11,95	€ 107,57	3	16
POLTRONA MEDIA NERA	PAONE SNC	FATT.321	14/05/2008	€ 184,45	€ 132,81	€ 13,28	€ 119,52	€ 11,95	€ 107,57	3	17
SCRIVANIA CRISTALLO	PAONE SNC	FATT.321	14/05/2008	€ 1.328,40	€ 956,45	€ 95,64	€ 860,80	€ 86,08	€ 774,72	3	18
CASSETTIERA 3 CASS. RUOTE	PAONE SNC	FATT.321	14/05/2008	€ 207,78	€ 149,60	€ 14,96	€ 134,64	€ 13,46	€ 121,18	3	19
MOBILE BASSO C/FRIGO	PAONE SNC	FATT.321	14/05/2008	€ 1.119,42	€ 805,98	€ 80,60	€ 725,38	€ 72,54	€ 652,85	3	20
LIBRERIA ALTA VETRO	PAONE SNC	FATT.321	14/05/2008	€ 656,99	€ 473,03	€ 47,30	€ 425,73	€ 42,57	€ 383,16	3	21
LAMPADA PHOENIX	PAONE SNC	FATT.321	14/05/2008	€ 73,39	€ 52,84	€ 5,28	€ 47,56	€ 4,76	€ 42,80	3	22
APPENDIABITI COLONNA	PROV. SCON.			€ 0,00	€ 0,00	€ 0,00	€ 0,00	€ 0,00	€ 0,00	3	23
PC CLIENT UNITA' C.LE TASTIERA E MOUSE	IRS	FATT.18	11/02/2008	€ 807,41	€ 484,44	€ 121,11	€ 363,33	€ 90,83	€ 272,50	2	24
MONITOR	IRS	FATT.18	11/02/2008	€ 236,99	€ 142,19	€ 35,55	€ 106,64	€ 26,66	€ 79,98	2	25
GRUPPO CONTINUITA'	IRS	FATT.18	11/02/2008	€ 126,52	€ 75,91	€ 18,98	€ 56,93	€ 14,23	€ 42,70	2	26
SEDIA ATTESA ARANCIO	A.COSENTINO	FATT.26/S	28/05/2008	€ 32,44	€ 23,35	€ 2,34	€ 21,02	€ 2,10	€ 18,92	3	27

SEDA ATTESA ARANCIO	A.COSENTINC	FATT.26/S	28/05/2008	€ 32,44	€ 23,35	€ 2,34	€ 21,02	€ 2,10	€ 18,92	3	28
RECEPTION CURVA	A.COSENTINC	FATT.26/S	28/05/2008	€ 1.738,22	€ 1.251,52	€ 125,15	€ 1.126,37	€ 112,64	€ 1.013,73	3	29
APPENDIABILI COLONNA	A.COSENTINC	FATT.26/S	28/05/2008	€ 23,11	€ 16,64	€ 1,66	€ 14,98	€ 1,50	€ 13,48	3	30
SCRIVANIA 160X80	A.COSENTINC	FATT.53/S	03/12/2008	€ 150,34	€ 108,24	€ 10,82	€ 97,42	€ 9,74	€ 87,68	3	31
SCRIVANIA 140X80	A.COSENTINC	FATT.53/S	03/12/2008	€ 143,72	€ 103,48	€ 10,35	€ 93,13	€ 9,31	€ 83,82	3	32
SCRIVANIA 140X80	A.COSENTINC	FATT.53/S	03/12/2008	€ 143,72	€ 103,48	€ 10,35	€ 93,13	€ 9,31	€ 83,82	3	33
SCRIVANIA 140X80	A.COSENTINC	FATT.53/S	03/12/2008	€ 143,72	€ 103,48	€ 10,35	€ 93,13	€ 9,31	€ 83,82	3	34
PORTA PC 80X60	A.COSENTINC	FATT.53/S	03/12/2008	€ 102,31	€ 73,66	€ 7,37	€ 66,30	€ 6,63	€ 59,67	3	35
PORTA PC 80X60	A.COSENTINC	FATT.53/S	03/12/2008	€ 102,31	€ 73,66	€ 7,37	€ 66,30	€ 6,63	€ 59,67	3	36
PORTA PC 80X60	A.COSENTINC	FATT.53/S	03/12/2008	€ 102,31	€ 73,66	€ 7,37	€ 66,30	€ 6,63	€ 59,67	3	37
PORTA PC 80X60	A.COSENTINC	FATT.53/S	03/12/2008	€ 102,31	€ 73,66	€ 7,37	€ 66,30	€ 6,63	€ 59,67	3	38
CASSETTIERA 4 CASSETTI	A.COSENTINC	FATT.53/S	03/12/2008	€ 121,10	€ 87,19	€ 8,72	€ 78,48	€ 7,85	€ 70,63	3	39
CASSETTIERA 4 CASSETTI	A.COSENTINC	FATT.53/S	03/12/2008	€ 121,10	€ 87,19	€ 8,72	€ 78,48	€ 7,85	€ 70,63	3	40
CASSETTIERA 4 CASSETTI	A.COSENTINC	FATT.53/S	03/12/2008	€ 121,10	€ 87,19	€ 8,72	€ 78,48	€ 7,85	€ 70,63	3	41
CASSETTIERA 4 CASSETTI	A.COSENTINC	FATT.53/S	03/12/2008	€ 121,10	€ 87,19	€ 8,72	€ 78,48	€ 7,85	€ 70,63	3	42
ARMADIO ALT. 200HX90	A.COSENTINC	FATT.26/S	28/05/2008	€ 240,12	€ 172,89	€ 17,29	€ 155,60	€ 15,56	€ 140,04	3	43
ARMADIO ALT. 200HX90	A.COSENTINC	FATT.26/S	28/05/2008	€ 240,12	€ 172,89	€ 17,29	€ 155,60	€ 15,56	€ 140,04	3	44
ARMADIO ALT. 200HX90	A.COSENTINC	FATT.26/S	28/05/2008	€ 240,12	€ 172,89	€ 17,29	€ 155,60	€ 15,56	€ 140,04	3	45
ARMADIO ALT. 200HX90	A.COSENTINC	FATT.26/S	28/05/2008	€ 240,12	€ 172,89	€ 17,29	€ 155,60	€ 15,56	€ 140,04	3	46
APPENDIABILI COLONNA	A.COSENTINC	FATT.26/S	28/05/2008	€ 23,11	€ 16,64	€ 1,66	€ 14,98	€ 1,50	€ 13,48	3	47
APPENDIABILI COLONNA	A.COSENTINC	FATT.26/S	28/05/2008	€ 23,11	€ 16,64	€ 1,66	€ 14,98	€ 1,50	€ 13,48	3	48
OLTRONA OPERATIVA ARANCIA	A.COSENTINC	FATT.26/S	28/05/2008	€ 80,04	€ 57,63	€ 5,76	€ 51,87	€ 5,19	€ 46,68	3	49
OLTRONA OPERATIVA ARANCIA	A.COSENTINC	FATT.26/S	28/05/2008	€ 80,04	€ 57,63	€ 5,76	€ 51,87	€ 5,19	€ 46,68	3	50
OLTRONA OPERATIVA ARANCIA	A.COSENTINC	FATT.26/S	28/05/2008	€ 80,04	€ 57,63	€ 5,76	€ 51,87	€ 5,19	€ 46,68	3	51
OLTRONA OPERATIVA ARANCIA	A.COSENTINC	FATT.26/S	28/05/2008	€ 80,04	€ 57,63	€ 5,76	€ 51,87	€ 5,19	€ 46,68	3	52
PC CLIENT UNITA' C.LE TASTIERA MOUSE	BG GROUP SR	FATT.185	23/02/2009	€ 1.824,00	€ 1.368,00	€ 342,00	€ 1.026,00	€ 256,50	€ 769,50	2	53
PC CLIENT UNITA' C.LE TASTIERA MOUSE	IRS	FATT.18	11/02/2008	€ 807,41	€ 484,44	€ 121,11	€ 363,33	€ 90,83	€ 272,50	2	54
MONITOR	IRS	FATT.18	11/02/2008	€ 236,99	€ 142,19	€ 35,55	€ 106,64	€ 26,66	€ 79,98	2	55
MONITOR	BG GROUP SR	FATT.185	23/02/2009	€ 192,00	€ 144,00	€ 36,00	€ 108,00	€ 27,00	€ 81,00	2	56
GRUPPO CONTINUITA'	IRS	FATT.18	11/02/2008	€ 126,52	€ 75,91	€ 18,98	€ 56,93	€ 14,23	€ 42,70	2	57
GRUPPO CONTINUITA'	BG GROUP SR	FATT.185	23/02/2009	€ 84,00	€ 63,00	€ 15,75	€ 47,25	€ 11,81	€ 35,44	2	58



CASSETTIERA 4 CASSETTI	A.COSENTINQ	FATT.53/S	03/12/2008	€ 121,10	€ 87,19	€ 8,72	€ 78,48	€ 7,85	€ 70,63	3	93
CASSETTIERA 4 CASSETTI	A.COSENTINQ	FATT.53/S	03/12/2008	€ 121,10	€ 87,19	€ 8,72	€ 78,48	€ 7,85	€ 70,63	3	94
CASSETTIERA 4 CASSETTI	A.COSENTINQ	FATT.53/S	03/12/2008	€ 121,10	€ 87,19	€ 8,72	€ 78,48	€ 7,85	€ 70,63	3	95
CASSETTIERA 4 CASSETTI	A.COSENTINQ	FATT.53/S	03/12/2008	€ 121,10	€ 87,19	€ 8,72	€ 78,48	€ 7,85	€ 70,63	3	96
CASSETTIERA 4 CASSETTI	A.COSENTINQ	FATT.53/S	03/12/2008	€ 121,10	€ 87,19	€ 8,72	€ 78,48	€ 7,85	€ 70,63	3	97
OLTRONA OPERATIVA ARANCIA	A.COSENTINQ	FATT.26/S	28/05/2008	€ 80,04	€ 57,63	€ 5,76	€ 51,87	€ 5,19	€ 46,68	3	98
OLTRONA OPERATIVA ARANCIA	A.COSENTINQ	FATT.26/S	28/05/2008	€ 80,04	€ 57,63	€ 5,76	€ 51,87	€ 5,19	€ 46,68	3	99
OLTRONA OPERATIVA ARANCIA	A.COSENTINQ	FATT.26/S	28/05/2008	€ 80,04	€ 57,63	€ 5,76	€ 51,87	€ 5,19	€ 46,68	3	100
OLTRONA OPERATIVA ARANCIA	A.COSENTINQ	FATT.26/S	28/05/2008	€ 80,04	€ 57,63	€ 5,76	€ 51,87	€ 5,19	€ 46,68	3	101
OLTRONA OPERATIVA ARANCIA	A.COSENTINQ	FATT.26/S	28/05/2008	€ 80,04	€ 57,63	€ 5,76	€ 51,87	€ 5,19	€ 46,68	3	102
OLTRONA OPERATIVA ARANCIA	A.COSENTINQ	FATT.26/S	28/05/2008	€ 80,04	€ 57,63	€ 5,76	€ 51,87	€ 5,19	€ 46,68	3	103
OLTRONA OPERATIVA ARANCIA	A.COSENTINQ	FATT.26/S	28/05/2008	€ 80,04	€ 57,63	€ 5,76	€ 51,87	€ 5,19	€ 46,68	3	104
APPENDIABITI COLONNA	A.COSENTINQ	FATT.26/S	28/05/2008	€ 23,11	€ 16,64	€ 1,66	€ 14,98	€ 1,50	€ 13,48	3	105
APPENDIABITI COLONNA	A.COSENTINQ	FATT.26/S	28/05/2008	€ 23,11	€ 16,64	€ 1,66	€ 14,98	€ 1,50	€ 13,48	3	106
APPENDIABITI COLONNA	A.COSENTINQ	FATT.26/S	28/05/2008	€ 23,11	€ 16,64	€ 1,66	€ 14,98	€ 1,50	€ 13,48	3	107
ARMADIO ALT. 200HX90	A.COSENTINQ	FATT.26/S	28/05/2008	€ 240,12	€ 172,89	€ 17,29	€ 155,60	€ 15,56	€ 140,04	3	108
ARMADIO ALT. 200HX90	A.COSENTINQ	FATT.26/S	28/05/2008	€ 240,12	€ 172,89	€ 17,29	€ 155,60	€ 15,56	€ 140,04	3	109
ARMADIO ALT. 200HX90	A.COSENTINQ	FATT.26/S	28/05/2008	€ 240,12	€ 172,89	€ 17,29	€ 155,60	€ 15,56	€ 140,04	3	110
ARMADIO ALT. 200HX90	A.COSENTINQ	FATT.26/S	28/05/2008	€ 240,12	€ 172,89	€ 17,29	€ 155,60	€ 15,56	€ 140,04	3	111
ARMADIO ALT. 200HX90	A.COSENTINQ	FATT.26/S	28/05/2008	€ 240,12	€ 172,89	€ 17,29	€ 155,60	€ 15,56	€ 140,04	3	112
CASSETTIERA 4 CASSETTI	A.COSENTINQ	FATT.53/S	03/12/2008	€ 121,10	€ 87,19	€ 8,72	€ 78,48	€ 7,85	€ 70,63	3	113
SCRIVANIA 160x160	A.COSENTINQ	FATT.26/S	28/05/2008	€ 295,45	€ 212,73	€ 21,27	€ 191,45	€ 19,15	€ 172,31	3	114
SCRIVANIA 160x160	A.COSENTINQ	FATT.26/S	28/05/2008	€ 295,45	€ 212,73	€ 21,27	€ 191,45	€ 19,15	€ 172,31	3	115
SCRIVANIA 160x160	A.COSENTINQ	FATT.26/S	28/05/2008	€ 295,45	€ 212,73	€ 21,27	€ 191,45	€ 19,15	€ 172,31	3	116
SCRIVANIA 160x160	A.COSENTINQ	FATT.26/S	28/05/2008	€ 295,45	€ 212,73	€ 21,27	€ 191,45	€ 19,15	€ 172,31	3	117
SCRIVANIA 160x160	A.COSENTINQ	FATT.26/S	28/05/2008	€ 295,45	€ 212,73	€ 21,27	€ 191,45	€ 19,15	€ 172,31	3	118
SCRIVANIA 160x160	A.COSENTINQ	FATT.26/S	28/05/2008	€ 295,45	€ 212,73	€ 21,27	€ 191,45	€ 19,15	€ 172,31	3	119
SCRIVANIA 160x160	A.COSENTINQ	FATT.26/S	28/05/2008	€ 295,45	€ 212,73	€ 21,27	€ 191,45	€ 19,15	€ 172,31	3	120
MONITOR	CROCE ROSSA	DONAZ.		€ 0,00	€ 0,00	€ 0,00	€ 0,00	€ 0,00	€ 0,00	2	121
MONITOR	CROCE ROSSA	DONAZ.		€ 0,00	€ 0,00	€ 0,00	€ 0,00	€ 0,00	€ 0,00	2	122
MONITOR	CROCE ROSSA	DONAZ.		€ 0,00	€ 0,00	€ 0,00	€ 0,00	€ 0,00	€ 0,00	2	123
MONITOR	CROCE ROSSA	DONAZ.		€ 0,00	€ 0,00	€ 0,00	€ 0,00	€ 0,00	€ 0,00	2	124
STAMPANTE	CROCE ROSSA	DONAZ.		€ 0,00	€ 0,00	€ 0,00	€ 0,00	€ 0,00	€ 0,00	2	125
PC CLIENT UNITA' C.LE	CROCE ROSSA	DONAZ.		€ 0,00	€ 0,00	€ 0,00	€ 0,00	€ 0,00	€ 0,00	2	126

ARCEA  
UFFICIO ECONOMATO

PC CLIENT UNITA' C.LE TASTIERA MOUSE	CROCE ROSSA	DONAZ.		€ 0,00	€ 0,00	€ 0,00	€ 0,00	€ 0,00	€ 0,00	€ 0,00	€ 0,00	2	127
ARMADIO ALT. 200HX90	A.COSENTINC	FATT.26/S	28/05/2008	€ 240,12	€ 172,89	€ 17,29	€ 155,60	€ 15,56	€ 140,04	€ 0,00	€ 0,00	3	128
MOBILE ANTE VETRO	PAONE SNC	FATT.321	14/05/2008	€ 1.176,96	€ 847,41	€ 84,74	€ 762,67	€ 76,27	€ 686,40	€ 0,00	€ 0,00	3	129
LAMPADA PHOENIX	PAONE SNC	FATT.321	14/05/2008	€ 73,39	€ 52,84	€ 5,28	€ 47,56	€ 4,76	€ 42,80	€ 0,00	€ 0,00	3	130
APPENDIABILI COLONNA	PAONE SNC	FATT.321	14/05/2008	€ 33,23	€ 23,92	€ 2,39	€ 21,53	€ 2,15	€ 19,38	€ 0,00	€ 0,00	3	131
SCRIVANIA ALLUNGO	PAONE SNC	FATT.321	14/05/2008	€ 656,40	€ 472,61	€ 47,26	€ 425,35	€ 42,53	€ 382,81	€ 0,00	€ 0,00	3	132
CASSETTIERA 4 CASSETTI	PAONE SNC	FATT.321	14/05/2008	€ 208,20	€ 149,90	€ 14,99	€ 134,91	€ 13,49	€ 121,42	€ 0,00	€ 0,00	3	133
MOBILE BASSO C/FRIGO	PAONE SNC	FATT.321	14/05/2008	€ 898,75	€ 647,10	€ 64,71	€ 582,39	€ 58,24	€ 524,15	€ 0,00	€ 0,00	3	134
MOBILE BASSO C/FRIGO	PAONE SNC	FATT.321	14/05/2008	€ 951,12	€ 684,81	€ 68,48	€ 616,33	€ 61,63	€ 554,69	€ 0,00	€ 0,00	3	135
TAVOLO RIUNIONE	PAONE SNC	FATT.321	14/05/2008	€ 1.395,89	€ 1.005,04	€ 100,50	€ 904,54	€ 90,45	€ 814,08	€ 0,00	€ 0,00	3	136
POLTRONA POZZETTO	PAONE SNC	FATT.321	14/05/2008	€ 132,00	€ 95,04	€ 9,50	€ 85,54	€ 8,55	€ 76,98	€ 0,00	€ 0,00	3	137
POLTRONA POZZETTO	PAONE SNC	FATT.321	14/05/2008	€ 132,00	€ 95,04	€ 9,50	€ 85,54	€ 8,55	€ 76,98	€ 0,00	€ 0,00	3	138
POLTRONA POZZETTO	PAONE SNC	FATT.321	14/05/2008	€ 132,00	€ 95,04	€ 9,50	€ 85,54	€ 8,55	€ 76,98	€ 0,00	€ 0,00	3	139
POLTRONA POZZETTO	PAONE SNC	FATT.321	14/05/2008	€ 132,00	€ 95,04	€ 9,50	€ 85,54	€ 8,55	€ 76,98	€ 0,00	€ 0,00	3	140
POLTRONA POZZETTO	PAONE SNC	FATT.321	14/05/2008	€ 132,00	€ 95,04	€ 9,50	€ 85,54	€ 8,55	€ 76,98	€ 0,00	€ 0,00	3	141
POLTRONA POZZETTO	PAONE SNC	FATT.321	14/05/2008	€ 132,00	€ 95,04	€ 9,50	€ 85,54	€ 8,55	€ 76,98	€ 0,00	€ 0,00	3	142
POLTRONA POZZETTO	PAONE SNC	FATT.321	14/05/2008	€ 132,00	€ 95,04	€ 9,50	€ 85,54	€ 8,55	€ 76,98	€ 0,00	€ 0,00	3	143
POLTRONA POZZETTO	PAONE SNC	FATT.321	14/05/2008	€ 132,00	€ 95,04	€ 9,50	€ 85,54	€ 8,55	€ 76,98	€ 0,00	€ 0,00	3	144
POLTRONA POZZETTO	PAONE SNC	FATT.321	14/05/2008	€ 132,00	€ 95,04	€ 9,50	€ 85,54	€ 8,55	€ 76,98	€ 0,00	€ 0,00	3	145
POLTRONA POZZETTO	PAONE SNC	FATT.321	14/05/2008	€ 132,00	€ 95,04	€ 9,50	€ 85,54	€ 8,55	€ 76,98	€ 0,00	€ 0,00	3	146
TAVOLO SALOTTO	PAONE SNC	FATT.321	14/05/2008	€ 63,16	€ 45,47	€ 4,55	€ 40,93	€ 4,09	€ 36,83	€ 0,00	€ 0,00	3	147
OLTRONA OPERATIVA ARANCIA	A.COSENTINC	FATT.26/S	28/05/2008	€ 80,04	€ 57,63	€ 5,76	€ 51,87	€ 5,19	€ 46,68	€ 0,00	€ 0,00	3	148
POLTRONA ALTA NERA	PAONE SNC	FATT.321	14/05/2008	€ 196,32	€ 141,35	€ 14,14	€ 127,22	€ 12,72	€ 114,49	€ 0,00	€ 0,00	3	149
POLTRONA MEDIA NERA	PAONE SNC	FATT.321	14/05/2008	€ 184,45	€ 132,81	€ 13,28	€ 119,52	€ 11,95	€ 107,57	€ 0,00	€ 0,00	3	150
POLTRONA MEDIA NERA	PAONE SNC	FATT.321	14/05/2008	€ 184,45	€ 132,81	€ 13,28	€ 119,52	€ 11,95	€ 107,57	€ 0,00	€ 0,00	3	151
CASSETTIERA 3 CASS. RUOTE	PROV. SCON.			€ 0,00	€ 0,00	€ 0,00	€ 0,00	€ 0,00	€ 0,00	€ 0,00	€ 0,00	3	152
PORTA PC 80X60 colore legno	DIP.LAVORO REGIONE CALABRIA	ATTO N. 2617	22/03/2007	€ 0,00	€ 0,00	€ 0,00	€ 0,00	€ 0,00	€ 0,00	€ 0,00	€ 0,00	3	153
STAMPANTE	CROCE ROSSA	DONAZ.		€ 0,00	€ 0,00	€ 0,00	€ 0,00	€ 0,00	€ 0,00	€ 0,00	€ 0,00	2	154
SEDIA ATTESA ARANCIO	A.COSENTINC	FATT.26/S	28/05/2008	€ 32,44	€ 23,35	€ 2,34	€ 21,02	€ 2,10	€ 18,92	€ 0,00	€ 0,00	3	155
SEDIA ATTESA ARANCIO	A.COSENTINC	FATT.26/S	28/05/2008	€ 32,44	€ 23,35	€ 2,34	€ 21,02	€ 2,10	€ 18,92	€ 0,00	€ 0,00	3	156
SEDIA ATTESA ARANCIO	A.COSENTINC	FATT.26/S	28/05/2008	€ 32,44	€ 23,35	€ 2,34	€ 21,02	€ 2,10	€ 18,92	€ 0,00	€ 0,00	3	157
SEDIA ATTESA ARANCIO	A.COSENTINC	FATT.26/S	28/05/2008	€ 32,44	€ 23,35	€ 2,34	€ 21,02	€ 2,10	€ 18,92	€ 0,00	€ 0,00	3	158

A.R.C.E.A.  
UFFICIO ECONOMATO







OLTRONA OPERATIVA ARANCIA	A.COSENTINC	FATT.53/S	03/12/2008	€ 80,04	€ 57,63	€ 5,76	€ 51,87	€ 5,19	€ 46,68	3	196
OLTRONA OPERATIVA ARANCIA	A.COSENTINC	FATT.53/S	03/12/2008	€ 80,04	€ 57,63	€ 5,76	€ 51,87	€ 5,19	€ 46,68	3	197
OLTRONA OPERATIVA ARANCIA	A.COSENTINC	FATT.53/S	03/12/2008	€ 80,04	€ 57,63	€ 5,76	€ 51,87	€ 5,19	€ 46,68	3	198
OLTRONA OPERATIVA ARANCIA	A.COSENTINC	FATT.53/S	03/12/2008	€ 80,04	€ 57,63	€ 5,76	€ 51,87	€ 5,19	€ 46,68	3	199
OLTRONA OPERATIVA ARANCIA	A.COSENTINC	FATT.53/S	03/12/2008	€ 80,04	€ 57,63	€ 5,76	€ 51,87	€ 5,19	€ 46,68	3	200
OLTRONA OPERATIVA ARANCIA	A.COSENTINC	FATT.53/S	03/12/2008	€ 80,04	€ 57,63	€ 5,76	€ 51,87	€ 5,19	€ 46,68	3	201
OLTRONA OPERATIVA ARANCIA	A.COSENTINC	FATT.53/S	03/12/2008	€ 80,04	€ 57,63	€ 5,76	€ 51,87	€ 5,19	€ 46,68	3	202
OLTRONA OPERATIVA ARANCIA	A.COSENTINC	FATT.53/S	03/12/2008	€ 80,04	€ 57,63	€ 5,76	€ 51,87	€ 5,19	€ 46,68	3	203
OLTRONA OPERATIVA ARANCIA	A.COSENTINC	FATT.53/S	03/12/2008	€ 80,04	€ 57,63	€ 5,76	€ 51,87	€ 5,19	€ 46,68	3	204
OLTRONA OPERATIVA ARANCIA	A.COSENTINC	FATT.53/S	03/12/2008	€ 80,04	€ 57,63	€ 5,76	€ 51,87	€ 5,19	€ 46,68	3	205
OLTRONA OPERATIVA ARANCIA	A.COSENTINC	FATT.53/S	03/12/2008	€ 80,04	€ 57,63	€ 5,76	€ 51,87	€ 5,19	€ 46,68	3	206
OLTRONA OPERATIVA ARANCIA	A.COSENTINC	FATT.53/S	03/12/2008	€ 80,04	€ 57,63	€ 5,76	€ 51,87	€ 5,19	€ 46,68	3	207
ARMADIO LAMIERA	PAONE SNC	FATT.321	14/05/2008	€ 390,22	€ 280,96	€ 28,10	€ 252,86	€ 25,29	€ 227,57	3	208
ARMADIO LAMIERA	PAONE SNC	FATT.322	14/05/2008	€ 390,22	€ 280,96	€ 28,10	€ 252,86	€ 25,29	€ 227,57	3	209
ARMADIO LAMIERA	PAONE SNC	FATT.323	14/05/2008	€ 390,22	€ 280,96	€ 28,10	€ 252,86	€ 25,29	€ 227,57	3	210
ARMADIO LAMIERA	PAONE SNC	FATT.324	14/05/2008	€ 390,22	€ 280,96	€ 28,10	€ 252,86	€ 25,29	€ 227,57	3	211
ARMADIO LAMIERA	PAONE SNC	FATT.325	14/05/2008	€ 390,22	€ 280,96	€ 28,10	€ 252,86	€ 25,29	€ 227,57	3	212
ARMADIO ALT. 200HX90	A.COSENTINC	FATT.26/S	28/05/2008	€ 240,12	€ 172,89	€ 17,29	€ 155,60	€ 15,56	€ 140,04	3	213
ARMADIO ALT. 200HX90	A.COSENTINC	FATT.26/S	28/05/2008	€ 240,12	€ 172,89	€ 17,29	€ 155,60	€ 15,56	€ 140,04	3	214
ARMADIO ALT. 200HX90	A.COSENTINC	FATT.26/S	28/05/2008	€ 240,12	€ 172,89	€ 17,29	€ 155,60	€ 15,56	€ 140,04	3	215
ARMADIO ALT. 200HX90	A.COSENTINC	FATT.26/S	28/05/2008	€ 240,12	€ 172,89	€ 17,29	€ 155,60	€ 15,56	€ 140,04	3	216
ARMADIO ALT. 200HX90	A.COSENTINC	FATT.26/S	28/05/2008	€ 240,12	€ 172,89	€ 17,29	€ 155,60	€ 15,56	€ 140,04	3	217
ARMADIO ALT. 200HX90	A.COSENTINC	FATT.26/S	28/05/2008	€ 240,12	€ 172,89	€ 17,29	€ 155,60	€ 15,56	€ 140,04	3	218
ARMADIO ALT. 200HX90	A.COSENTINC	FATT.26/S	28/05/2008	€ 240,12	€ 172,89	€ 17,29	€ 155,60	€ 15,56	€ 140,04	3	219
ARMADIO ALT. 200HX90	A.COSENTINC	FATT.26/S	28/05/2008	€ 240,12	€ 172,89	€ 17,29	€ 155,60	€ 15,56	€ 140,04	3	220
APPENDIABITI COLONNA	A.COSENTINC	FATT.26/S	28/05/2008	€ 23,11	€ 16,64	€ 1,66	€ 14,98	€ 1,50	€ 13,48	3	221
APPENDIABITI COLONNA	A.COSENTINC	FATT.26/S	28/05/2008	€ 23,11	€ 16,64	€ 1,66	€ 14,98	€ 1,50	€ 13,48	3	222
APPENDIABITI COLONNA	A.COSENTINC	FATT.26/S	28/05/2008	€ 23,11	€ 16,64	€ 1,66	€ 14,98	€ 1,50	€ 13,48	3	223
APPENDIABITI COLONNA	A.COSENTINC	FATT.26/S	28/05/2008	€ 23,11	€ 16,64	€ 1,66	€ 14,98	€ 1,50	€ 13,48	3	224
APPENDIABITI COLONNA	A.COSENTINC	FATT.26/S	28/05/2008	€ 23,11	€ 16,64	€ 1,66	€ 14,98	€ 1,50	€ 13,48	3	225
APPENDIABITI COLONNA	A.COSENTINC	FATT.26/S	28/05/2008	€ 23,11	€ 16,64	€ 1,66	€ 14,98	€ 1,50	€ 13,48	3	226
PORTA PC 80X60	A.COSENTINC	FATT.53/S	03/12/2008	€ 102,31	€ 73,66	€ 7,37	€ 66,30	€ 6,63	€ 59,67	3	227
PORTA PC 80X60	A.COSENTINC	FATT.53/S	03/12/2008	€ 102,31	€ 73,66	€ 7,37	€ 66,30	€ 6,63	€ 59,67	3	228
PORTA PC 80X60	A.COSENTINC	FATT.53/S	03/12/2008	€ 102,31	€ 73,66	€ 7,37	€ 66,30	€ 6,63	€ 59,67	3	229
PORTA PC 80X60	A.COSENTINC	FATT.53/S	03/12/2008	€ 102,31	€ 73,66	€ 7,37	€ 66,30	€ 6,63	€ 59,67	3	230
SCRIVANIA 160X160	A.COSENTINC	FATT.26/S	28/05/2008	€ 295,45	€ 212,73	€ 21,27	€ 191,45	€ 19,15	€ 172,31	3	231
SCRIVANIA 160X160	A.COSENTINC	FATT.26/S	28/05/2008	€ 295,45	€ 212,73	€ 21,27	€ 191,45	€ 19,15	€ 172,31	3	232

SCRIVANIA 160X80	A.COSENTINQ	FATT.53/S	03/12/2008	€ 150,34	€ 108,24	€ 10,82	€ 97,42	€ 9,74	€ 87,68	3	233
STAMPANTE	CROCE ROSSA	DONAZ.		€ 0,00	€ 0,00	€ 0,00	€ 0,00	€ 0,00	€ 0,00	2	234
MONITOR	CROCE ROSSA	DONAZ.		€ 0,00	€ 0,00	€ 0,00	€ 0,00	€ 0,00	€ 0,00	2	235
ARMADIO ALT. 200HX90	A.COSENTINQ	FATT.53/S	03/12/2008	€ 240,12	€ 172,89	€ 17,29	€ 155,60	€ 15,56	€ 140,04	3	236
ARMADIO ALT. 200HX90	A.COSENTINQ	FATT.53/S	03/12/2008	€ 240,12	€ 172,89	€ 17,29	€ 155,60	€ 15,56	€ 140,04	3	237
ARMADIO ALT. 200HX90	A.COSENTINQ	FATT.53/S	03/12/2008	€ 240,12	€ 172,89	€ 17,29	€ 155,60	€ 15,56	€ 140,04	3	238
ARMADIO ALT. 200HX90	A.COSENTINQ	FATT.53/S	03/12/2008	€ 240,12	€ 172,89	€ 17,29	€ 155,60	€ 15,56	€ 140,04	3	239
ARMADIO ALT. 200HX90	A.COSENTINQ	FATT.53/S	03/12/2008	€ 240,12	€ 172,89	€ 17,29	€ 155,60	€ 15,56	€ 140,04	3	240
ARMADIO ALT. 200HX90	A.COSENTINQ	FATT.53/S	03/12/2008	€ 240,12	€ 172,89	€ 17,29	€ 155,60	€ 15,56	€ 140,04	3	241
ARMADIO ALT. 200HX90	A.COSENTINQ	FATT.53/S	03/12/2008	€ 240,12	€ 172,89	€ 17,29	€ 155,60	€ 15,56	€ 140,04	3	242
ARMADIO ALT. 200HX90	A.COSENTINQ	FATT.53/S	03/12/2008	€ 240,12	€ 172,89	€ 17,29	€ 155,60	€ 15,56	€ 140,04	3	243
SCRIVANIA 160X160	A.COSENTINQ	FATT.26/S	28/05/2008	€ 295,45	€ 212,73	€ 21,27	€ 191,45	€ 19,15	€ 172,31	3	244
SCRIVANIA 160X160	A.COSENTINQ	FATT.26/S	28/05/2008	€ 295,45	€ 212,73	€ 21,27	€ 191,45	€ 19,15	€ 172,31	3	245
SCRIVANIA 160X160	A.COSENTINQ	FATT.26/S	28/05/2008	€ 295,45	€ 212,73	€ 21,27	€ 191,45	€ 19,15	€ 172,31	3	246
SCRIVANIA 160X160	A.COSENTINQ	FATT.26/S	28/05/2008	€ 295,45	€ 212,73	€ 21,27	€ 191,45	€ 19,15	€ 172,31	3	247
SCRIVANIA 160X160	A.COSENTINQ	FATT.26/S	28/05/2008	€ 295,45	€ 212,73	€ 21,27	€ 191,45	€ 19,15	€ 172,31	3	248
SCRIVANIA 160X160	A.COSENTINQ	FATT.26/S	28/05/2008	€ 295,45	€ 212,73	€ 21,27	€ 191,45	€ 19,15	€ 172,31	3	249
SCRIVANIA 160X160	A.COSENTINQ	FATT.26/S	28/05/2008	€ 295,45	€ 212,73	€ 21,27	€ 191,45	€ 19,15	€ 172,31	3	250
SCRIVANIA 160X160	A.COSENTINQ	FATT.26/S	28/05/2008	€ 295,45	€ 212,73	€ 21,27	€ 191,45	€ 19,15	€ 172,31	3	251
SCRIVANIA 160X160	A.COSENTINQ	FATT.26/S	28/05/2008	€ 295,45	€ 212,73	€ 21,27	€ 191,45	€ 19,15	€ 172,31	3	252
APPENDIABITI COLONNA	A.COSENTINQ	FATT.26/S	28/05/2008	€ 23,11	€ 16,64	€ 1,66	€ 14,98	€ 1,50	€ 13,48	3	253
APPENDIABITI COLONNA	A.COSENTINQ	FATT.26/S	28/05/2008	€ 23,11	€ 16,64	€ 1,66	€ 14,98	€ 1,50	€ 13,48	3	254
APPENDIABITI COLONNA	A.COSENTINQ	FATT.26/S	28/05/2008	€ 23,11	€ 16,64	€ 1,66	€ 14,98	€ 1,50	€ 13,48	3	255
APPENDIABITI COLONNA	A.COSENTINQ	FATT.26/S	28/05/2008	€ 23,11	€ 16,64	€ 1,66	€ 14,98	€ 1,50	€ 13,48	3	256
APPENDIABITI COLONNA	A.COSENTINQ	FATT.26/S	28/05/2008	€ 23,11	€ 16,64	€ 1,66	€ 14,98	€ 1,50	€ 13,48	3	257
APPENDIABITI COLONNA	A.COSENTINQ	FATT.26/S	28/05/2008	€ 23,11	€ 16,64	€ 1,66	€ 14,98	€ 1,50	€ 13,48	3	258
APPENDIABITI COLONNA	A.COSENTINQ	FATT.26/S	28/05/2008	€ 23,11	€ 16,64	€ 1,66	€ 14,98	€ 1,50	€ 13,48	3	259
OLTRONA OPERATIVA ARANCIA	A.COSENTINQ	FATT.26/S	28/05/2008	€ 80,04	€ 57,63	€ 5,76	€ 51,87	€ 5,19	€ 46,68	3	260
OLTRONA OPERATIVA ARANCIA	A.COSENTINQ	FATT.26/S	28/05/2008	€ 80,04	€ 57,63	€ 5,76	€ 51,87	€ 5,19	€ 46,68	3	261
OLTRONA OPERATIVA ARANCIA	A.COSENTINQ	FATT.26/S	28/05/2008	€ 80,04	€ 57,63	€ 5,76	€ 51,87	€ 5,19	€ 46,68	3	262
OLTRONA OPERATIVA ARANCIA	A.COSENTINQ	FATT.26/S	28/05/2008	€ 80,04	€ 57,63	€ 5,76	€ 51,87	€ 5,19	€ 46,68	3	263
OLTRONA OPERATIVA ARANCIA	A.COSENTINQ	FATT.26/S	28/05/2008	€ 80,04	€ 57,63	€ 5,76	€ 51,87	€ 5,19	€ 46,68	3	264
OLTRONA OPERATIVA ARANCIA	A.COSENTINQ	FATT.26/S	28/05/2008	€ 80,04	€ 57,63	€ 5,76	€ 51,87	€ 5,19	€ 46,68	3	265
OLTRONA OPERATIVA ARANCIA	A.COSENTINQ	FATT.26/S	28/05/2008	€ 80,04	€ 57,63	€ 5,76	€ 51,87	€ 5,19	€ 46,68	3	266
OLTRONA OPERATIVA ARANCIA	A.COSENTINQ	FATT.26/S	28/05/2008	€ 80,04	€ 57,63	€ 5,76	€ 51,87	€ 5,19	€ 46,68	3	267
OLTRONA OPERATIVA ARANCIA	A.COSENTINQ	FATT.53/S	03/12/2008	€ 80,04	€ 57,63	€ 5,76	€ 51,87	€ 5,19	€ 46,68	3	268
OLTRONA OPERATIVA ARANCIA	A.COSENTINQ	FATT.53/S	03/12/2008	€ 80,04	€ 57,63	€ 5,76	€ 51,87	€ 5,19	€ 46,68	3	269

A.P.P.A.  
UFFICIO ECONOMATO

SEDIA ATTESA ARANCIO	A. COSENTINO	FATT.26/S	28/05/2008	€ 32,44	€ 23,35	€ 2,34	€ 21,02	€ 2,10	€ 18,92	3	270
MONITOR	CROCE ROSSA	DONAZ.		€ 0,00	€ 0,00	€ 0,00	€ 0,00	€ 0,00	€ 0,00	2	271
STAMPANTE	CROCE ROSSA	DONAZ.		€ 0,00	€ 0,00	€ 0,00	€ 0,00	€ 0,00	€ 0,00	2	272
STAMPANTE	CROCE ROSSA	DONAZ.		€ 0,00	€ 0,00	€ 0,00	€ 0,00	€ 0,00	€ 0,00	2	273
STAMPANTE	CROCE ROSSA	DONAZ.		€ 0,00	€ 0,00	€ 0,00	€ 0,00	€ 0,00	€ 0,00	2	274
MONITOR	IRS	FATT.18	11/02/2008	€ 236,99	€ 142,19	€ 35,55	€ 106,64	€ 26,66	€ 79,98	2	275
PC CLIENT UNITA' C.LE TASTIERA MOUSE	IRS	FATT.18	11/02/2008	€ 807,41	€ 484,44	€ 121,11	€ 363,33	€ 90,83	€ 272,50	2	276
GRUPPO CONTINUITA'	IRS	FATT.18	11/02/2008	€ 126,52	€ 75,91	€ 18,98	€ 56,93	€ 14,23	€ 42,70	2	277
MONITOR	3G GROUP SR	FATT.185	23/02/2009	€ 192,00	€ 144,00	€ 36,00	€ 108,00	€ 27,00	€ 81,00	2	278
PC CLIENT UNITA' C.LE TASTIERA MOUSE	3G GROUP SR	FATT.185	23/02/2009	€ 1.824,00	€ 1.368,00	€ 342,00	€ 1.026,00	€ 256,50	€ 769,50	2	279
GRUPPO CONTINUITA'	3G GROUP SR	FATT.185	23/02/2009	€ 84,00	€ 63,00	€ 15,75	€ 47,25	€ 11,81	€ 35,44	2	280
MONITOR	3G GROUP SR	FATT.185	23/02/2009	€ 192,00	€ 144,00	€ 36,00	€ 108,00	€ 27,00	€ 81,00	2	281
PC CLIENT UNITA' C.LE TASTIERA MOUSE	3G GROUP SR	FATT.185	23/02/2009	€ 1.824,00	€ 1.368,00	€ 342,00	€ 1.026,00	€ 256,50	€ 769,50	2	282
GRUPPO CONTINUITA'	3G GROUP SR	FATT.185	23/02/2009	€ 84,00	€ 63,00	€ 15,75	€ 47,25	€ 11,81	€ 35,44	2	283
MONITOR	3G GROUP SR	FATT.185	23/02/2009	€ 192,00	€ 144,00	€ 36,00	€ 108,00	€ 27,00	€ 81,00	2	284
PC CLIENT UNITA' C.LE TASTIERA MOUSE	3G GROUP SR	FATT.185	23/02/2009	€ 1.824,00	€ 1.368,00	€ 342,00	€ 1.026,00	€ 256,50	€ 769,50	2	285
GRUPPO CONTINUITA'	3G GROUP SR	FATT.185	23/02/2009	€ 84,00	€ 63,00	€ 15,75	€ 47,25	€ 11,81	€ 35,44	2	286
MONITOR	3G GROUP SR	FATT.185	23/02/2009	€ 192,00	€ 144,00	€ 36,00	€ 108,00	€ 27,00	€ 81,00	2	287
PC CLIENT UNITA' C.LE TASTIERA MOUSE	3G GROUP SR	FATT.185	23/02/2009	€ 1.824,00	€ 1.368,00	€ 342,00	€ 1.026,00	€ 256,50	€ 769,50	2	288
GRUPPO CONTINUITA'	3G GROUP SR	FATT.185	23/02/2009	€ 84,00	€ 63,00	€ 15,75	€ 47,25	€ 11,81	€ 35,44	2	289
MONITOR	IRS	FATT.18	11/02/2008	€ 236,99	€ 142,19	€ 35,55	€ 106,64	€ 26,66	€ 79,98	2	290
PC CLIENT UNITA' C.LE TASTIERA MOUSE	IRS	FATT.18	11/02/2008	€ 807,41	€ 484,44	€ 121,11	€ 363,33	€ 90,83	€ 272,50	2	291
MONITOR	IRS	FATT.18	11/02/2008	€ 236,99	€ 142,19	€ 35,55	€ 106,64	€ 26,66	€ 79,98	2	292

UFFICIO ECONOMATO

PC CLIENT UNITA' C.LE TASTIERA MOUSE	IRS	FATT.18	11/02/2008	€ 807,41	€ 484,44	€ 121,11	€ 363,33	€ 90,83	€ 272,50	2	293
GRUPPO CONTINUITA' MONITOR	IRS	FATT.18	11/02/2008	€ 126,52	€ 75,91	€ 18,98	€ 56,93	€ 14,23	€ 42,70	2	294
PC CLIENT UNITA' C.LE TASTIERA MOUSE	IRS	FATT.18	11/02/2008	€ 236,99	€ 142,19	€ 35,55	€ 106,64	€ 26,66	€ 79,98	2	295
GRUPPO CONTINUITA' FOTOCOPIATORE	IRS	FATT.18	11/02/2008	€ 1.800,00	€ 1.296,00	€ 129,60	€ 1.166,40	€ 116,64	€ 1.049,76	3	298
NOTEBOOK HP	IRS	FATT.18	11/02/2008	€ 1.319,34	€ 791,60	€ 197,90	€ 593,70	€ 148,43	€ 445,28	2	299
NOTEBOOK HP	IRS	FATT.18	11/02/2008	€ 1.319,34	€ 791,60	€ 197,90	€ 593,70	€ 148,43	€ 445,28	2	300
SERVER HP PROLIANT	IRS	FATT.18	11/02/2008	€ 2.239,20	€ 1.343,52	€ 335,88	€ 1.007,64	€ 251,91	€ 755,73	2	301
NOTEBOOK HP	IRG GROUP SR	FATT.185	23/02/2009	€ 1.020,00	€ 765,00	€ 191,25	€ 573,75	€ 143,44	€ 430,31	2	302
PORTA PC 80X60	A.COSENTINQ	FATT.53/S	03/12/2008	€ 102,31	€ 73,66	€ 7,37	€ 66,30	€ 6,63	€ 59,67	3	303
PORTA PC 80X60	A.COSENTINQ	FATT.53/S	03/12/2008	€ 102,31	€ 73,66	€ 7,37	€ 66,30	€ 6,63	€ 59,67	3	304
PORTA PC 80X60	A.COSENTINQ	FATT.53/S	03/12/2008	€ 102,31	€ 73,66	€ 7,37	€ 66,30	€ 6,63	€ 59,67	3	305
PORTA PC 80X60	A.COSENTINQ	FATT.53/S	03/12/2008	€ 102,31	€ 73,66	€ 7,37	€ 66,30	€ 6,63	€ 59,67	3	306
PORTA PC 80X60	A.COSENTINQ	FATT.53/S	03/12/2008	€ 102,31	€ 73,66	€ 7,37	€ 66,30	€ 6,63	€ 59,67	3	307
SCRIVANIA 160X80	A.COSENTINQ	FATT.53/S	03/12/2008	€ 150,34	€ 108,24	€ 10,82	€ 97,42	€ 9,74	€ 87,68	3	308
SCRIVANIA 160X80	A.COSENTINQ	FATT.53/S	03/12/2008	€ 150,34	€ 108,24	€ 10,82	€ 97,42	€ 9,74	€ 87,68	3	309
SCRIVANIA 160X80	A.COSENTINQ	FATT.53/S	03/12/2008	€ 150,34	€ 108,24	€ 10,82	€ 97,42	€ 9,74	€ 87,68	3	310
SCRIVANIA 160X80	A.COSENTINQ	FATT.53/S	03/12/2008	€ 150,34	€ 108,24	€ 10,82	€ 97,42	€ 9,74	€ 87,68	3	311
SCRIVANIA 160X80	A.COSENTINQ	FATT.53/S	03/12/2008	€ 150,34	€ 108,24	€ 10,82	€ 97,42	€ 9,74	€ 87,68	3	312
SCRIVANIA 140X80	A.COSENTINQ	FATT.53/S	03/12/2008	€ 143,72	€ 103,48	€ 10,35	€ 93,13	€ 9,31	€ 83,82	3	313
SCRIVANIA 140X80	A.COSENTINQ	FATT.53/S	03/12/2008	€ 143,72	€ 103,48	€ 10,35	€ 93,13	€ 9,31	€ 83,82	3	314
SCRIVANIA 140X80	A.COSENTINQ	FATT.53/S	03/12/2008	€ 143,72	€ 103,48	€ 10,35	€ 93,13	€ 9,31	€ 83,82	3	315
ARMADIO SICUREZZA	PAONE SNC	FATT.149	29/02/2008	€ 1.122,00	€ 807,84	€ 80,78	€ 727,06	€ 72,71	€ 654,35	3	317
PORTA PC 80X60	A.COSENTINQ	FATT.53/S	03/12/2008	€ 102,31	€ 73,66	€ 7,37	€ 66,30	€ 6,63	€ 59,67	3	318
PORTA PC 80X60	A.COSENTINQ	FATT.53/S	03/12/2008	€ 102,31	€ 73,66	€ 7,37	€ 66,30	€ 6,63	€ 59,67	3	319
PORTA PC 80X60	A.COSENTINQ	FATT.53/S	03/12/2008	€ 102,31	€ 73,66	€ 7,37	€ 66,30	€ 6,63	€ 59,67	3	320
PORTA PC 80X60	A.COSENTINQ	FATT.53/S	03/12/2008	€ 102,31	€ 73,66	€ 7,37	€ 66,30	€ 6,63	€ 59,67	3	321
CASSETTIERA 4 CASSETTI	A.COSENTINQ	FATT.53/S	03/12/2008	€ 121,10	€ 87,19	€ 8,72	€ 78,48	€ 7,85	€ 70,63	3	322
CASSETTIERA 4 CASSETTI	A.COSENTINQ	FATT.53/S	03/12/2008	€ 121,10	€ 87,19	€ 8,72	€ 78,48	€ 7,85	€ 70,63	3	323
CASSETTIERA 4 CASSETTI	A.COSENTINQ	FATT.53/S	03/12/2008	€ 121,10	€ 87,19	€ 8,72	€ 78,48	€ 7,85	€ 70,63	3	324

ARCEA  
UFFICIO ECONOMATO

CASSETTIERA GRIGIA	DIP.LAVORO REGIONE CALABRIA	ATTO N. 2617	22/03/2007	€ 0,00	€ 0,00	€ 0,00	€ 0,00	€ 0,00	€ 0,00	€ 0,00	€ 0,00	€ 0,00	3	325
SCRIVANIA 140X80	A.COSENTINC	FATT.53/S	03/12/2008	€ 143,72	€ 103,48	€ 10,35	€ 93,13	€ 9,31	€ 83,82	€ 93,13	€ 9,31	€ 83,82	3	326
SCRIVANIA 140X80	A.COSENTINC	FATT.53/S	03/12/2008	€ 143,72	€ 103,48	€ 10,35	€ 93,13	€ 9,31	€ 83,82	€ 93,13	€ 9,31	€ 83,82	3	327
SCRIVANIA 140X80	A.COSENTINC	FATT.53/S	03/12/2008	€ 143,72	€ 103,48	€ 10,35	€ 93,13	€ 9,31	€ 83,82	€ 93,13	€ 9,31	€ 83,82	3	328
SCRIVANIA 140X80	A.COSENTINC	FATT.53/S	03/12/2008	€ 143,72	€ 103,48	€ 10,35	€ 93,13	€ 9,31	€ 83,82	€ 93,13	€ 9,31	€ 83,82	3	329
ARMADIO ALT. 200HX90	A.COSENTINC	FATT.53/S	03/12/2008	€ 240,12	€ 172,89	€ 17,29	€ 155,60	€ 15,56	€ 140,04	€ 155,60	€ 15,56	€ 140,04	3	330
ARMADIO ALT. 200HX90	A.COSENTINC	FATT.53/S	03/12/2008	€ 240,12	€ 172,89	€ 17,29	€ 155,60	€ 15,56	€ 140,04	€ 155,60	€ 15,56	€ 140,04	3	331
APPENDIABILI COLONNA	A.COSENTINC	FATT.53/S	03/12/2008	€ 23,11	€ 16,64	€ 1,66	€ 14,98	€ 1,50	€ 13,48	€ 14,98	€ 1,50	€ 13,48	3	332
APPENDIABILI COLONNA	A.COSENTINC	FATT.53/S	03/12/2008	€ 23,11	€ 16,64	€ 1,66	€ 14,98	€ 1,50	€ 13,48	€ 14,98	€ 1,50	€ 13,48	3	333
STAMPANTE	CROCE ROSSA	DONAZ.		€ 0,00	€ 0,00	€ 0,00	€ 0,00	€ 0,00	€ 0,00	€ 0,00	€ 0,00	€ 0,00	2	334
STAMPANTE	CROCE ROSSA	DONAZ.		€ 0,00	€ 0,00	€ 0,00	€ 0,00	€ 0,00	€ 0,00	€ 0,00	€ 0,00	€ 0,00	2	335
APPENDIABILI COLONNA	A.COSENTINC	FATT.26/S	28/05/2008	€ 23,11	€ 16,64	€ 1,66	€ 14,98	€ 1,50	€ 13,48	€ 14,98	€ 1,50	€ 13,48	3	336
APPENDIABILI COLONNA	A.COSENTINC	FATT.26/S	28/05/2008	€ 23,11	€ 16,64	€ 1,66	€ 14,98	€ 1,50	€ 13,48	€ 14,98	€ 1,50	€ 13,48	3	337
CASSETTIERA 4 CASSETTI	A.COSENTINC	FATT.53/S	03/12/2008	€ 121,10	€ 87,19	€ 8,72	€ 78,48	€ 7,85	€ 70,63	€ 78,48	€ 7,85	€ 70,63	3	338
CASSETTIERA 4 CASSETTI	A.COSENTINC	FATT.53/S	03/12/2008	€ 121,10	€ 87,19	€ 8,72	€ 78,48	€ 7,85	€ 70,63	€ 78,48	€ 7,85	€ 70,63	3	339
CASSETTIERA 4 CASSETTI	A.COSENTINC	FATT.53/S	03/12/2008	€ 121,10	€ 87,19	€ 8,72	€ 78,48	€ 7,85	€ 70,63	€ 78,48	€ 7,85	€ 70,63	3	340
CASSETTIERA 4 CASSETTI	A.COSENTINC	FATT.53/S	03/12/2008	€ 121,10	€ 87,19	€ 8,72	€ 78,48	€ 7,85	€ 70,63	€ 78,48	€ 7,85	€ 70,63	3	341
ARMADIO ALT. 200HX90	A.COSENTINC	FATT.53/S	03/12/2008	€ 240,12	€ 172,89	€ 17,29	€ 155,60	€ 15,56	€ 140,04	€ 172,89	€ 17,29	€ 155,60	3	342
ARMADIO ALT. 200HX90	A.COSENTINC	FATT.53/S	03/12/2008	€ 240,12	€ 172,89	€ 17,29	€ 155,60	€ 15,56	€ 140,04	€ 172,89	€ 17,29	€ 155,60	3	343
SCRIVANIA 140X80	A.COSENTINC	FATT.53/S	03/12/2008	€ 143,72	€ 103,48	€ 10,35	€ 93,13	€ 9,31	€ 83,82	€ 103,48	€ 10,35	€ 83,82	3	344
SCRIVANIA 160X80	A.COSENTINC	FATT.53/S	03/12/2008	€ 150,34	€ 108,24	€ 10,82	€ 97,42	€ 9,74	€ 87,68	€ 108,24	€ 10,82	€ 87,68	3	345
SCRIVANIA 160X80	A.COSENTINC	FATT.53/S	03/12/2008	€ 150,34	€ 108,24	€ 10,82	€ 97,42	€ 9,74	€ 87,68	€ 108,24	€ 10,82	€ 87,68	3	346
SCRIVANIA 160X80	A.COSENTINC	FATT.53/S	03/12/2008	€ 150,34	€ 108,24	€ 10,82	€ 97,42	€ 9,74	€ 87,68	€ 108,24	€ 10,82	€ 87,68	3	347
ARMADIO ALT. 200HX90	A.COSENTINC	FATT.53/S	03/12/2008	€ 240,12	€ 172,89	€ 17,29	€ 155,60	€ 15,56	€ 140,04	€ 240,12	€ 17,29	€ 155,60	3	348
ARMADIO ALT. 200HX90	A.COSENTINC	FATT.53/S	03/12/2008	€ 240,12	€ 172,89	€ 17,29	€ 155,60	€ 15,56	€ 140,04	€ 240,12	€ 17,29	€ 155,60	3	349
ARMADIO ALT. 200HX90	A.COSENTINC	FATT.53/S	03/12/2008	€ 240,12	€ 172,89	€ 17,29	€ 155,60	€ 15,56	€ 140,04	€ 240,12	€ 17,29	€ 155,60	3	350
ARMADIO ALT. 200HX90	A.COSENTINC	FATT.53/S	03/12/2008	€ 240,12	€ 172,89	€ 17,29	€ 155,60	€ 15,56	€ 140,04	€ 240,12	€ 17,29	€ 155,60	3	351
OLTRONA OPERATIVA ARANCIA	A.COSENTINC	FATT.53/S	03/12/2008	€ 80,04	€ 57,63	€ 5,76	€ 51,87	€ 5,19	€ 46,68	€ 80,04	€ 5,76	€ 46,68	3	352
OLTRONA OPERATIVA ARANCIA	A.COSENTINC	FATT.53/S	03/12/2008	€ 80,04	€ 57,63	€ 5,76	€ 51,87	€ 5,19	€ 46,68	€ 80,04	€ 5,76	€ 46,68	3	353
OLTRONA OPERATIVA ARANCIA	A.COSENTINC	FATT.53/S	03/12/2008	€ 80,04	€ 57,63	€ 5,76	€ 51,87	€ 5,19	€ 46,68	€ 80,04	€ 5,76	€ 46,68	3	354
OLTRONA OPERATIVA ARANCIA	A.COSENTINC	FATT.53/S	03/12/2008	€ 80,04	€ 57,63	€ 5,76	€ 51,87	€ 5,19	€ 46,68	€ 80,04	€ 5,76	€ 46,68	3	355
PORTA PC 80X60	A.COSENTINC	FATT.53/S	03/12/2008	€ 102,31	€ 73,66	€ 7,37	€ 66,30	€ 6,63	€ 59,67	€ 102,31	€ 7,37	€ 59,67	3	356
PORTA PC 80X60	A.COSENTINC	FATT.53/S	03/12/2008	€ 102,31	€ 73,66	€ 7,37	€ 66,30	€ 6,63	€ 59,67	€ 102,31	€ 7,37	€ 59,67	3	357
PORTA PC 80X60	A.COSENTINC	FATT.53/S	03/12/2008	€ 102,31	€ 73,66	€ 7,37	€ 66,30	€ 6,63	€ 59,67	€ 102,31	€ 7,37	€ 59,67	3	358
PORTA PC 80X60	A.COSENTINC	FATT.53/S	03/12/2008	€ 102,31	€ 73,66	€ 7,37	€ 66,30	€ 6,63	€ 59,67	€ 102,31	€ 7,37	€ 59,67	3	359



SCRIVANIA 140X80	A.COSENTINQ	FATT.53/S	03/12/2008	€ 143,72	€ 103,48	€ 10,35	€ 93,13	€ 9,31	€ 83,82	3	360
SCRIVANIA 140X80	A.COSENTINQ	FATT.53/S	03/12/2008	€ 143,72	€ 103,48	€ 10,35	€ 93,13	€ 9,31	€ 83,82	3	361
SCRIVANIA 160X80	A.COSENTINQ	FATT.53/S	03/12/2008	€ 150,34	€ 108,24	€ 10,82	€ 97,42	€ 9,74	€ 87,68	3	362
SCRIVANIA 160X80	A.COSENTINQ	FATT.53/S	03/12/2008	€ 150,34	€ 108,24	€ 10,82	€ 97,42	€ 9,74	€ 87,68	3	363
STAMPANTE	CROCE ROSSA/	DONAZ.		€ 0,00	€ 0,00	€ 0,00	€ 0,00	€ 0,00	€ 0,00	2	364
STAMPANTE	CROCE ROSSA/	DONAZ.		€ 0,00	€ 0,00	€ 0,00	€ 0,00	€ 0,00	€ 0,00	2	365
PORTA PC 80X60	A.COSENTINQ	FATT.53/S	03/12/2008	€ 102,31	€ 73,66	€ 7,37	€ 66,30	€ 6,63	€ 59,67	3	366
PORTA PC 80X60	A.COSENTINQ	FATT.53/S	03/12/2008	€ 102,31	€ 73,66	€ 7,37	€ 66,30	€ 6,63	€ 59,67	3	367
PORTA PC 80X60	A.COSENTINQ	FATT.53/S	03/12/2008	€ 102,31	€ 73,66	€ 7,37	€ 66,30	€ 6,63	€ 59,67	3	368
PORTA PC 80X60	A.COSENTINQ	FATT.53/S	03/12/2008	€ 102,31	€ 73,66	€ 7,37	€ 66,30	€ 6,63	€ 59,67	3	369
CASSETTIERA 3 CASS. RUOTE	PROV. SCON.			€ 0,00	€ 0,00	€ 0,00	€ 0,00	€ 0,00	€ 0,00	3	370
FAX SAMSUNG SF 560/R	GG GROUP SR	FATT.1	02/01/2009	€ 192,00	€ 153,60	€ 15,36	€ 138,24	€ 13,82	€ 124,42	3	371
CORDLESS BRONDI	LUGAR	FATT.881	30/04/2008	€ 45,60	€ 29,18	€ 2,92	€ 26,27	€ 2,63	€ 23,64	3	372
SCALIA TELESCOPICA	A.COSENTINQ	FATT.358	04/12/2008	€ 288,00	€ 218,88	€ 10,94	€ 207,94	€ 10,40	€ 197,54	1	373
VETRINA ALBO PRETORIO	RRE ARREDI S	FATT.2	28/09/2007	€ 571,20	€ 411,26	€ 41,13	€ 370,14	€ 37,01	€ 333,12	3	374
PORTA PC NERO	PROV. SCON.			€ 0,00	€ 0,00	€ 0,00	€ 0,00	€ 0,00	€ 0,00	3	375
FAX LAB 105/F OLIVETTI	MEDIAWORL	mancante		€ 0,00	€ 0,00	€ 0,00	€ 0,00	€ 0,00	€ 0,00	3	376
FAX BROTHER 2825	GG GROUP SR	FATT.185	23/02/2009	€ 234,00	€ 187,20	€ 18,72	€ 168,48	€ 16,85	€ 151,63	3	377
APPENDIABILI COLONNA	PAONE SNC	FATT.321	14/05/2008	€ 33,23	€ 23,92	€ 2,39	€ 21,53	€ 2,15	€ 19,38	3	378
APPENDIABILI COLONNA	PAONE SNC	FATT.321	14/05/2008	€ 33,23	€ 23,92	€ 2,39	€ 21,53	€ 2,15	€ 19,38	3	379
MONITOR	GG GROUP SR	FATT.185	23/02/2009	€ 192,00	€ 144,00	€ 36,00	€ 108,00	€ 27,00	€ 81,00	2	380
PC CLIENT UNITA' C.LE	GG GROUP SR	FATT.185	23/02/2009	€ 1.824,00	€ 1.368,00	€ 342,00	€ 1.026,00	€ 256,50	€ 769,50	2	381
TASTIERA	GG GROUP SR	FATT.185	23/02/2009	€ 84,00	€ 63,00	€ 15,75	€ 47,25	€ 11,81	€ 35,44	2	382
MONITOR	IRS	FATT.18	11/02/2008	€ 236,99	€ 142,19	€ 35,55	€ 106,64	€ 26,66	€ 79,98	2	383
ARMADIO BASSO GRIGIO	DIP.LAVORO	REGIONE CALABRIA	ATTO N. 2617	€ 0,00	€ 0,00	€ 0,00	€ 0,00	€ 0,00	€ 0,00	3	384
ARMADIO BASSO GRIGIO	DIP.LAVORO	REGIONE CALABRIA	ATTO N. 2617	€ 0,00	€ 0,00	€ 0,00	€ 0,00	€ 0,00	€ 0,00	3	385
MONITOR	GG GROUP SR	FATT.185	23/02/2009	€ 192,00	€ 144,00	€ 36,00	€ 108,00	€ 27,00	€ 81,00	2	386
PC CLIENT UNITA' C.LE	GG GROUP SR	FATT.185	23/02/2009	€ 1.824,00	€ 1.368,00	€ 342,00	€ 1.026,00	€ 256,50	€ 769,50	2	387
TASTIERA	GG GROUP SR	FATT.185	23/02/2009	€ 84,00	€ 63,00	€ 15,75	€ 47,25	€ 11,81	€ 35,44	2	388

MONITOR	3G GROUP SR	FATT.185	23/02/2009	€ 192,00	€ 144,00	€ 36,00	€ 108,00	€ 27,00	€ 81,00	2	389
PC CLIENT UNITA' C.LE TASTIERA MOUSE	3G GROUP SR	FATT.185	23/02/2009	€ 1.824,00	€ 1.368,00	€ 342,00	€ 1.026,00	€ 256,50	€ 769,50	2	390
GRUPPO CONTINUITA'	3G GROUP SR	FATT.185	23/02/2009	€ 84,00	€ 63,00	€ 15,75	€ 47,25	€ 11,81	€ 35,44	2	391
MONITOR	3G GROUP SR	FATT.185	23/02/2009	€ 192,00	€ 144,00	€ 36,00	€ 108,00	€ 27,00	€ 81,00	2	392
PC CLIENT UNITA' C.LE TASTIERA MOUSE	3G GROUP SR	FATT.185	23/02/2009	€ 1.824,00	€ 1.368,00	€ 342,00	€ 1.026,00	€ 256,50	€ 769,50	2	393
GRUPPO CONTINUITA'	3G GROUP SR	FATT.185	23/02/2009	€ 84,00	€ 63,00	€ 15,75	€ 47,25	€ 11,81	€ 35,44	2	394
PC CLIENT UNITA' C.LE TASTIERA MOUSE	CROCE ROSSA	DONAZ.		€ 0,00	€ 0,00	€ 0,00	€ 0,00	€ 0,00	€ 0,00	2	395
MONITOR	3G GROUP SR	FATT.185	23/02/2009	€ 192,00	€ 144,00	€ 36,00	€ 108,00	€ 27,00	€ 81,00	2	396
PC CLIENT UNITA' C.LE TASTIERA MOUSE	3G GROUP SR	FATT.185	23/02/2009	€ 1.824,00	€ 1.368,00	€ 342,00	€ 1.026,00	€ 256,50	€ 769,50	2	397
GRUPPO CONTINUITA'	3G GROUP SR	FATT.185	23/02/2009	€ 84,00	€ 63,00	€ 15,75	€ 47,25	€ 11,81	€ 35,44	2	398
SCANNER	LUGAR	FATT.881	30/04/2008	€ 86,40	€ 51,84	€ 12,96	€ 38,88	€ 9,72	€ 29,16	2	399
CALCOLATRICE	3G GROUP SR	FATT.1	02/01/2009	€ 81,60	€ 65,28	€ 6,53	€ 58,75	€ 5,88	€ 52,88	3	400
CALCOLATRICE	3G GROUP SR	FATT.2	02/01/2009	€ 81,60	€ 65,28	€ 6,53	€ 58,75	€ 5,88	€ 52,88	3	401
SCANNER	LUGAR	FATT.881	30/04/2008	€ 86,40	€ 51,84	€ 12,96	€ 38,88	€ 9,72	€ 29,16	2	402
CORDLESS BRONDI	LUGAR	FATT.881	30/04/2008	€ 45,60	€ 29,18	€ 2,92	€ 26,27	€ 2,63	€ 23,64	3	403
CORDLESS BRONDI	LUGAR	FATT.881	30/04/2008	€ 45,60	€ 29,18	€ 2,92	€ 26,27	€ 2,63	€ 23,64	3	404
CORDLESS BRONDI	LUGAR	FATT.881	30/04/2008	€ 45,60	€ 29,18	€ 2,92	€ 26,27	€ 2,63	€ 23,64	3	405
CORDLESS BRONDI	LUGAR	FATT.881	30/04/2008	€ 45,60	€ 29,18	€ 2,92	€ 26,27	€ 2,63	€ 23,64	3	406
CORDLESS BRONDI	LUGAR	FATT.881	30/04/2008	€ 45,60	€ 29,18	€ 2,92	€ 26,27	€ 2,63	€ 23,64	3	407
BIO REFRESH CULLIGAN	CULLIGAN	FATT.108 18-08	24/11/2008	€ 806,40	€ 612,86	€ 30,64	€ 582,22	€ 29,11	€ 553,11	1	408
BANDIERE CON ASTA	REM.MINICEL	FATT.110	23/05/2008	€ 919,00	€ 661,68	€ 66,17	€ 595,51	€ 59,55	€ 535,96	3	409
STAMPANTE HP LASERJET	MEDIAWORLD	mancante		€ 0,00	€ 0,00	€ 0,00	€ 0,00	€ 0,00	€ 0,00	3	410
TAMPANTE HL 2150 N BROTHE	3G GROUP SR	FATT.265	18/03/2009	€ 162,00	€ 121,50	€ 30,38	€ 91,13	€ 22,78	€ 68,34	2	411
PROIETTORE	3G GROUP SR	FATT.265	18/03/2009	€ 1.620,00	€ 1.539,00	€ 76,95	€ 1.462,05	€ 73,10	€ 1.388,95	1	412
PORTA PC 80X60	A.COSENTING	FATT.53/S	03/12/2008	€ 102,31	€ 73,66	€ 7,37	€ 66,30	€ 6,63	€ 59,67	3	413

PORTA PC	DIP.LAVORO REGIONE CALABRIA	ATTO N. 2617	22/03/2007	€ 0,00	€ 0,00	€ 0,00	€ 0,00	€ 0,00	€ 0,00	€ 0,00	€ 0,00	€ 0,00	€ 0,00	€ 0,00	€ 0,00	€ 0,00	€ 0,00	€ 0,00	€ 0,00	3	414
TAMPANTE HL 2150 N BROTHER	GG GROUP SR	FATT.265	18/03/2009	€ 162,00	€ 121,50	€ 30,38	€ 91,13	€ 22,78	€ 68,34	€ 22,78	€ 19,38	€ 68,34	€ 22,78	€ 11,81	€ 11,81	€ 11,81	€ 68,34	€ 22,78	€ 68,34	2	415
APPENDIABILI COLONNA	PAONE SNC	FATT.321	14/05/2008	€ 33,23	€ 23,92	€ 2,39	€ 21,53	€ 2,15	€ 19,38	€ 2,15	€ 19,38	€ 2,15	€ 11,81	€ 11,81	€ 11,81	€ 11,81	€ 68,34	€ 22,78	€ 68,34	3	416
TELEFONO FISSO	PROV. SCON.			€ 0,00	€ 0,00	€ 0,00	€ 0,00	€ 0,00	€ 0,00	€ 0,00	€ 0,00	€ 0,00	€ 0,00	€ 0,00	€ 0,00	€ 0,00	€ 0,00	€ 0,00	€ 0,00	3	417
TELEFONO FISSO	PROV. SCON.			€ 0,00	€ 0,00	€ 0,00	€ 0,00	€ 0,00	€ 0,00	€ 0,00	€ 0,00	€ 0,00	€ 0,00	€ 0,00	€ 0,00	€ 0,00	€ 0,00	€ 0,00	€ 0,00	3	418
MONITOR	GG GROUP SR	FATT.421	27/04/2009	€ 192,00	€ 144,00	€ 36,00	€ 108,00	€ 27,00	€ 81,00	€ 27,00	€ 81,00	€ 27,00	€ 11,81	€ 11,81	€ 11,81	€ 68,34	€ 22,78	€ 68,34	2	419	
PC CLIENT UNITA' C.LE TASTIERA MOUSE	GG GROUP SR	FATT.421	27/04/2009	€ 1.824,00	€ 1.368,00	€ 342,00	€ 1.026,00	€ 256,50	€ 769,50	€ 256,50	€ 769,50	€ 256,50	€ 11,81	€ 11,81	€ 11,81	€ 68,34	€ 22,78	€ 68,34	2	420	
PC CLIENT UNITA' C.LE TASTIERA MOUSE	GG GROUP SR	FATT.185	23/02/2009	€ 1.824,00	€ 1.368,00	€ 342,00	€ 1.026,00	€ 256,50	€ 769,50	€ 256,50	€ 769,50	€ 256,50	€ 11,81	€ 11,81	€ 11,81	€ 68,34	€ 22,78	€ 68,34	2	421	
MONITOR	GG GROUP SR	FATT.185	23/02/2009	€ 192,00	€ 144,00	€ 36,00	€ 108,00	€ 27,00	€ 81,00	€ 27,00	€ 81,00	€ 27,00	€ 11,81	€ 11,81	€ 11,81	€ 68,34	€ 22,78	€ 68,34	2	422	
PC CLIENT UNITA' C.LE TASTIERA MOUSE	GG GROUP SR	FATT.185	23/02/2009	€ 1.824,00	€ 1.368,00	€ 342,00	€ 1.026,00	€ 256,50	€ 769,50	€ 256,50	€ 769,50	€ 256,50	€ 11,81	€ 11,81	€ 11,81	€ 68,34	€ 22,78	€ 68,34	2	423	
MONITOR	GG GROUP SR	FATT.185	23/02/2009	€ 192,00	€ 144,00	€ 36,00	€ 108,00	€ 27,00	€ 81,00	€ 27,00	€ 81,00	€ 27,00	€ 11,81	€ 11,81	€ 11,81	€ 68,34	€ 22,78	€ 68,34	2	424	
PC CLIENT UNITA' C.LE TASTIERA MOUSE	GG GROUP SR	FATT.185	23/02/2009	€ 1.824,00	€ 1.368,00	€ 342,00	€ 1.026,00	€ 256,50	€ 769,50	€ 256,50	€ 769,50	€ 256,50	€ 11,81	€ 11,81	€ 11,81	€ 68,34	€ 22,78	€ 68,34	2	425	
MONITOR	GG GROUP SR	FATT.185	23/02/2009	€ 192,00	€ 144,00	€ 36,00	€ 108,00	€ 27,00	€ 81,00	€ 27,00	€ 81,00	€ 27,00	€ 11,81	€ 11,81	€ 11,81	€ 68,34	€ 22,78	€ 68,34	2	426	
MONITOR	GG GROUP SR	FATT.185	23/02/2009	€ 192,00	€ 144,00	€ 36,00	€ 108,00	€ 27,00	€ 81,00	€ 27,00	€ 81,00	€ 27,00	€ 11,81	€ 11,81	€ 11,81	€ 68,34	€ 22,78	€ 68,34	2	427	
GRUPPO CONTINUITA'	GG GROUP SR	FATT.185	23/02/2009	€ 84,00	€ 63,00	€ 15,75	€ 47,25	€ 11,81	€ 35,44	€ 11,81	€ 35,44	€ 11,81	€ 11,81	€ 11,81	€ 11,81	€ 68,34	€ 22,78	€ 68,34	2	428	
PC CLIENT UNITA' C.LE TASTIERA MOUSE	GG GROUP SR	FATT.185	23/02/2009	€ 1.824,00	€ 1.368,00	€ 342,00	€ 1.026,00	€ 256,50	€ 769,50	€ 256,50	€ 769,50	€ 256,50	€ 11,81	€ 11,81	€ 11,81	€ 68,34	€ 22,78	€ 68,34	2	429	
GRUPPO CONTINUITA'	GG GROUP SR	FATT.185	23/02/2009	€ 84,00	€ 63,00	€ 15,75	€ 47,25	€ 11,81	€ 35,44	€ 11,81	€ 35,44	€ 11,81	€ 11,81	€ 11,81	€ 11,81	€ 68,34	€ 22,78	€ 68,34	2	430	
GRUPPO CONTINUITA'	GG GROUP SR	FATT.185	23/02/2009	€ 84,00	€ 63,00	€ 15,75	€ 47,25	€ 11,81	€ 35,44	€ 11,81	€ 35,44	€ 11,81	€ 11,81	€ 11,81	€ 11,81	€ 68,34	€ 22,78	€ 68,34	2	431	
GRUPPO CONTINUITA'	GG GROUP SR	FATT.185	23/02/2009	€ 84,00	€ 63,00	€ 15,75	€ 47,25	€ 11,81	€ 35,44	€ 11,81	€ 35,44	€ 11,81	€ 11,81	€ 11,81	€ 11,81	€ 68,34	€ 22,78	€ 68,34	2	432	
TAMPANTE HL 2150 N BROTHER	GG GROUP SR	FATT.265	18/03/2009	€ 162,00	€ 121,50	€ 30,38	€ 91,13	€ 22,78	€ 68,34	€ 22,78	€ 19,38	€ 68,34	€ 22,78	€ 11,81	€ 11,81	€ 11,81	€ 68,34	€ 22,78	€ 68,34	2	433
MOBILE LUNGO	PROV. SCON.			€ 0,00	€ 0,00	€ 0,00	€ 0,00	€ 0,00	€ 0,00	€ 0,00	€ 0,00	€ 0,00	€ 0,00	€ 0,00	€ 0,00	€ 0,00	€ 0,00	€ 0,00	€ 0,00	3	434
PC CLIENT UNITA' C.LE TASTIERA MOUSE	GG GROUP SR	FATT.265	18/03/2009	€ 1.824,00	€ 1.368,00	€ 342,00	€ 1.026,00	€ 256,50	€ 769,50	€ 256,50	€ 769,50	€ 256,50	€ 11,81	€ 11,81	€ 11,81	€ 68,34	€ 22,78	€ 68,34	2	435	

**ARCEA**  
UFFICIO EDONOMATO



MONITOR	3G GROUP SR	FATT.265	18/03/2009	€ 192,00	€ 144,00	€ 36,00	€ 108,00	€ 27,00	€ 81,00	2	436
GRUPPO CONTINUITA'	3G GROUP SR	FATT.265	18/03/2009	€ 84,00	€ 63,00	€ 15,75	€ 47,25	€ 11,81	€ 35,44	2	437
PC CLIENT UNITA' C.LE TASTIERA MOUSE	3G GROUP SR	FATT.421	27/04/2009	€ 1.824,00	€ 1.368,00	€ 342,00	€ 1.026,00	€ 256,50	€ 769,50	2	438
MONITOR	3G GROUP SR	FATT.421	27/04/2009	€ 192,00	€ 144,00	€ 36,00	€ 108,00	€ 27,00	€ 81,00	2	439
GRUPPO CONTINUITA'	3G GROUP SR	FATT.421	27/04/2009	€ 84,00	€ 63,00	€ 15,75	€ 47,25	€ 11,81	€ 35,44	2	440
PC CLIENT UNITA' C.LE TASTIERA MOUSE	3G GROUP SR	FATT.421	27/04/2009	€ 1.824,00	€ 1.368,00	€ 342,00	€ 1.026,00	€ 256,50	€ 769,50	2	441
MONITOR	3G GROUP SR	FATT.421	27/04/2009	€ 192,00	€ 144,00	€ 36,00	€ 108,00	€ 27,00	€ 81,00	2	442
GRUPPO CONTINUITA'	3G GROUP SR	FATT.421	27/04/2009	€ 84,00	€ 63,00	€ 15,75	€ 47,25	€ 11,81	€ 35,44	2	443
TAMPANTE HL 2150 N BROTHEG	3G GROUP SR	FATT.265	18/03/2009	€ 162,00	€ 121,50	€ 30,38	€ 91,13	€ 22,78	€ 68,34	2	444
TAMP. HPLASERCOLOR 5550D	3G GROUP SR	FATT.265	18/03/2009	€ 5.940,00	€ 4.455,00	€ 1.113,75	€ 3.341,25	€ 835,31	€ 2.505,94	2	445
SERVER COMITEC 5000XVN	3G GROUP SR	FATT.265	18/03/2009	€ 1.560,00	€ 1.170,00	€ 292,50	€ 877,50	€ 219,38	€ 658,13	2	446
SCANNER HP 9250L	3G GROUP SR	FATT.265	18/03/2009	€ 3.540,00	€ 2.655,00	€ 663,75	€ 1.991,25	€ 497,81	€ 1.493,44	2	447
PC CLIENT UNITA' C.LE TASTIERA MOUSE	3G GROUP SR	FATT.421	27/04/2009	€ 1.824,00	€ 1.368,00	€ 342,00	€ 1.026,00	€ 256,50	€ 769,50	2	448
MONITOR	3G GROUP SR	FATT.421	27/04/2009	€ 192,00	€ 144,00	€ 36,00	€ 108,00	€ 27,00	€ 81,00	2	449
GRUPPO CONTINUITA'	3G GROUP SR	FATT.421	27/04/2009	€ 84,00	€ 63,00	€ 15,75	€ 47,25	€ 11,81	€ 35,44	2	450
GRUPPO CONTINUITA'	IRS	FATT.18	11/02/2008	€ 126,52	€ 75,91	€ 18,98	€ 56,93	€ 14,23	€ 42,70	2	451
FIREWALL DFL-700	SINAPSYS	FATT.41	11/04/2008	€ 1.000,00	€ 600,00	€ 150,00	€ 450,00	€ 112,50	€ 337,50	2	452
TAMPANTE HL 2150 N BROTHEG	3G GROUP SR	FATT.265	18/03/2009	€ 162,00	€ 121,50	€ 30,38	€ 91,13	€ 22,78	€ 68,34	2	453
TAMPANTE HL 2150 N BROTHEG	3G GROUP SR	FATT.265	18/03/2009	€ 162,00	€ 121,50	€ 30,38	€ 91,13	€ 22,78	€ 68,34	2	454
TAMPANTE HL 2150 N BROTHEG	3G GROUP SR	FATT.265	18/03/2009	€ 162,00	€ 121,50	€ 30,38	€ 91,13	€ 22,78	€ 68,34	2	455
GIGABIT WB SMART SWITCH 19"24P	TECNOSAT FABIANO SRL	FATT.45	04/04/2008 INSER. IL 23/07/2009	€ 1.530,60	€ 1.102,03	€ 110,20	€ 991,83	€ 99,18	€ 892,65	3	457
MULTIPRESA RACK 19" BLK ST.	TECNOSAT FABIANO SRL	FATT.45	04/04/2008 INSER. IL 23/07/2009	€ 120,00	€ 91,20	€ 4,56	€ 86,64	€ 4,33	€ 82,31	1	458
ARMADIO RACK 19" 16 UNITA'	TECNOSAT FABIANO SRL	FATT.45	04/04/2008 INSER. IL 23/07/2009	€ 469,50	€ 338,04	€ 33,80	€ 304,24	€ 30,42	€ 273,81	3	459

PANNO VERDE	SS. AMBROS	FATT.2	27/02/2009	€ 40,00	€ 38,00	€ 1,90	€ 36,10	€ 1,80	€ 34,29	1	460
TELEFONO ALCATEL-LUCENT IP TOUCH 4018 IP	ELECOM ITAL	FATT. 68200907 24003002	31/07/2009	€ 282,17	€ 225,73	€ 22,57	€ 203,16	€ 20,32	€ 182,84	3	461
TELEFONO ALCATEL-LUCENT IP TOUCH 4018 IP	ELECOM ITAL	FATT. 68200907 24003002	31/07/2009	€ 282,17	€ 225,73	€ 22,57	€ 203,16	€ 20,32	€ 182,84	3	462
TELEFONO ALCATEL-LUCENT IP TOUCH 4018 IP	ELECOM ITAL	FATT. 68200907 24003002	31/07/2009	€ 282,17	€ 225,73	€ 22,57	€ 203,16	€ 20,32	€ 182,84	3	463
TELEFONO ALCATEL-LUCENT IP TOUCH 4018 IP	ELECOM ITAL	FATT. 68200907 24003002	31/07/2009	€ 282,17	€ 225,73	€ 22,57	€ 203,16	€ 20,32	€ 182,84	3	464
TELEFONO ALCATEL-LUCENT IP TOUCH 4018 IP	ELECOM ITAL	FATT. 68200907 24003002	31/07/2009	€ 282,17	€ 225,73	€ 22,57	€ 203,16	€ 20,32	€ 182,84	3	465
TELEFONO ALCATEL-LUCENT IP TOUCH 4018 IP	ELECOM ITAL	FATT. 68200907 24003002	31/07/2009	€ 282,17	€ 225,73	€ 22,57	€ 203,16	€ 20,32	€ 182,84	3	466
TELEFONO ALCATEL-LUCENT IP TOUCH 4018 IP	ELECOM ITAL	FATT. 68200907 24003002	31/07/2009	€ 282,17	€ 225,73	€ 22,57	€ 203,16	€ 20,32	€ 182,84	3	467
TELEFONO ALCATEL-LUCENT IP TOUCH 4018 IP	ELECOM ITAL	FATT. 68200907 24003002	31/07/2009	€ 282,17	€ 225,73	€ 22,57	€ 203,16	€ 20,32	€ 182,84	3	468
TELEFONO ALCATEL-LUCENT IP TOUCH 4018 IP	ELECOM ITAL	FATT. 68200907 24003002	31/07/2009	€ 282,17	€ 225,73	€ 22,57	€ 203,16	€ 20,32	€ 182,84	3	469

A R D B A  
UFFICIO ECONOMATO

TELEFONO ALCATEL-LUCENT IP TOUCH 4018 IP	ELECOM ITAL	FATT. 68200907 24003002	31/07/2009	€ 282,17	€ 225,73	€ 22,57	€ 203,16	€ 20,32	€ 182,84	3	470
TELEFONO ALCATEL-LUCENT IP TOUCH 4018 IP	ELECOM ITAL	FATT. 68200907 24003002	31/07/2009	€ 282,17	€ 225,73	€ 22,57	€ 203,16	€ 20,32	€ 182,84	3	471
TELEFONO ALCATEL-LUCENT IP TOUCH 4018 IP	ELECOM ITAL	FATT. 68200907 24003002	31/07/2009	€ 282,17	€ 225,73	€ 22,57	€ 203,16	€ 20,32	€ 182,84	3	472
TELEFONO ALCATEL-LUCENT IP TOUCH 4018 IP	ELECOM ITAL	FATT. 68200907 24003002	31/07/2009	€ 282,17	€ 225,73	€ 22,57	€ 203,16	€ 20,32	€ 182,84	3	473
TELEFONO ALCATEL-LUCENT IP TOUCH 4018 IP	ELECOM ITAL	FATT. 68200907 24003002	31/07/2009	€ 282,17	€ 225,73	€ 22,57	€ 203,16	€ 20,32	€ 182,84	3	474
TELEFONO ALCATEL-LUCENT IP TOUCH 4018 IP	ELECOM ITAL	FATT. 68200907 24003002	31/07/2009	€ 282,17	€ 225,73	€ 22,57	€ 203,16	€ 20,32	€ 182,84	3	475
TELEFONO ALCATEL-LUCENT IP TOUCH 4018 IP	ELECOM ITAL	FATT. 68200907 24003002	31/07/2009	€ 282,17	€ 225,73	€ 22,57	€ 203,16	€ 20,32	€ 182,84	3	476
TELEFONO ALCATEL-LUCENT IP TOUCH SET INTERNATIONAL	ELECOM ITAL	FATT. 68200907 24003002	31/07/2009	€ 282,17	€ 225,73	€ 22,57	€ 203,16	€ 20,32	€ 182,84	3	477
TELEFONO ALCATEL-LUCENT IP TOUCH 4018 IP	ELECOM ITAL	FATT. 68200907 24003002	31/07/2009	€ 282,17	€ 225,73	€ 22,57	€ 203,16	€ 20,32	€ 182,84	3	478

TELEFONO ALCATEL-LUCENT IP TOUCH 4018 IP	ELECOM ITAL	FATT. 68200907 24003002	31/07/2009	€ 282,17	€ 225,73	€ 22,57	€ 203,16	€ 20,32	€ 182,84	3	479
TELEFONO ALCATEL-LUCENT IP TOUCH 4018 IP	ELECOM ITAL	FATT. 68200907 24003002	31/07/2009	€ 282,17	€ 225,73	€ 22,57	€ 203,16	€ 20,32	€ 182,84	3	480
TELEFONO ALCATEL-LUCENT IP TOUCH 4018 IP	ELECOM ITAL	FATT. 68200907 24003002	31/07/2009	€ 282,17	€ 225,73	€ 22,57	€ 203,16	€ 20,32	€ 182,84	3	481
TELEFONO ALCATEL-LUCENT IP TOUCH 4018 IP	ELECOM ITAL	FATT. 68200907 24003002	31/07/2009	€ 282,17	€ 225,73	€ 22,57	€ 203,16	€ 20,32	€ 182,84	3	482
TELEFONO ALCATEL-LUCENT IP TOUCH 4018 IP	ELECOM ITAL	FATT. 68200907 24003002	31/07/2009	€ 282,17	€ 225,73	€ 22,57	€ 203,16	€ 20,32	€ 182,84	3	483
TELEFONO ALCATEL-LUCENT IP TOUCH 4018 IP	ELECOM ITAL	FATT. 68200907 24003002	31/07/2009	€ 282,17	€ 225,73	€ 22,57	€ 203,16	€ 20,32	€ 182,84	3	484
TELEFONO ALCATEL-LUCENT IP TOUCH 4018 IP	ELECOM ITAL	FATT. 68200907 24003002	31/07/2009	€ 282,17	€ 225,73	€ 22,57	€ 203,16	€ 20,32	€ 182,84	3	485
TELEFONO ALCATEL-LUCENT IP TOUCH 4018 IP	ELECOM ITAL	FATT. 68200907 24003002	31/07/2009	€ 282,17	€ 225,73	€ 22,57	€ 203,16	€ 20,32	€ 182,84	3	486
TELEFONO ALCATEL-LUCENT IP TOUCH 4018 IP	ELECOM ITAL	FATT. 68200907 24003002	31/07/2009	€ 282,17	€ 225,73	€ 22,57	€ 203,16	€ 20,32	€ 182,84	3	487


  
 DIREZIONE REGIONALE  
 REGIONE EMILIA-ROMAGNA

TELEFONO ALCATEL-LUCENT IP TOUCH 4018 IP	ELECOM ITAL	FATT. 68200907 24003002	31/07/2009	€ 282,17	€ 225,73	€ 22,57	€ 203,16	€ 20,32	€ 182,84	3	488
TELEFONO ALCATEL-LUCENT IP TOUCH 4018 IP	ELECOM ITAL	FATT. 68200907 24003002	31/07/2009	€ 282,17	€ 225,73	€ 22,57	€ 203,16	€ 20,32	€ 182,84	3	489
TELEFONO ALCATEL-LUCENT IP TOUCH 4018 IP	ELECOM ITAL	FATT. 68200907 24003002	31/07/2009	€ 282,17	€ 225,73	€ 22,57	€ 203,16	€ 20,32	€ 182,84	3	490
TELEFONO ALCATEL-LUCENT IP TOUCH 4018 IP	ELECOM ITAL	FATT. 68200907 24003002	31/07/2009	€ 282,17	€ 225,73	€ 22,57	€ 203,16	€ 20,32	€ 182,84	3	491
TELEFONO ALCATEL-LUCENT IP TOUCH SET INTERNATIONAL	ELECOM ITAL	FATT. 68200907 24003002	31/07/2009	€ 282,17	€ 225,73	€ 22,57	€ 203,16	€ 20,32	€ 182,84	3	492
TELEFONO ALCATEL-LUCENT IP TOUCH SET INTERNATIONAL	ELECOM ITAL	FATT. 68200907 24003002	31/07/2009	€ 282,17	€ 225,73	€ 22,57	€ 203,16	€ 20,32	€ 182,84	3	493
TAMPANTE HL 2150 N BROTHER	BEG GROUP SR	FATT.265	18/03/2009	€ 162,00	€ 121,50	€ 30,38	€ 91,13	€ 22,78	€ 68,34	2	494
TAMPANTE HL 2150 N BROTHER	BEG GROUP SR	FATT.265	18/03/2009	€ 162,00	€ 121,50	€ 30,38	€ 91,13	€ 22,78	€ 68,34	2	495
INFISSO PER FOTOCOPIATORI	DORIA	IN ATT.		€ 0,00	€ 0,00	€ 0,00	€ 0,00	€ 0,00	€ 0,00	3	496
SCRIVANIA METALLO	PROV.SCON.			€ 0,00	€ 0,00	€ 0,00	€ 0,00	€ 0,00	€ 0,00	3	497
ARMADIO LAMIERA	PROV.SCON.			€ 0,00	€ 0,00	€ 0,00	€ 0,00	€ 0,00	€ 0,00	3	498
TELEFONO ALCATEL-LUCENT IP TOUCH 4018 IP	ELECOM ITAL	FATT. 68200907 24003002	31/07/2009	€ 282,17	€ 225,73	€ 22,57	€ 203,16	€ 20,32	€ 182,84	3	499
TELEFONO ALCATEL-LUCENT IP TOUCH 4018 IP	ELECOM ITAL	FATT. 68200907 24003002	31/07/2009	€ 282,17	€ 225,73	€ 22,57	€ 203,16	€ 20,32	€ 182,84	3	500

TAMPANTE HL 2150 N BROTHER	B&G GROUP SR	FATT.265	18/03/2009	€ 162,00	€ 121,50	€ 30,38	€ 91,13	€ 22,78	€ 68,34	2	501
TELEFONO ALCATEL-LUCENT IP TOUCH 4018 IP	ELECOM ITAL	FATT. 68200907 24003002	31/07/2009	€ 282,17	€ 225,73	€ 22,57	€ 203,16	€ 20,32	€ 182,84	3	502
TELEFONO ALCATEL-LUCENT IP TOUCH 4018 IP	ELECOM ITAL	FATT. 68200907 24003002	31/07/2009	€ 282,17	€ 225,73	€ 22,57	€ 203,16	€ 20,32	€ 182,84	3	503
TELEFONO ALCATEL-LUCENT IP TOUCH 4018 IP	ELECOM ITAL	FATT. 68200907 24003002	31/07/2009	€ 282,17	€ 225,73	€ 22,57	€ 203,16	€ 20,32	€ 182,84	3	504
TELEFONO ALCATEL-LUCENT IP TOUCH 4018 IP	ELECOM ITAL	FATT. 68200907 24003002	31/07/2009	€ 282,17	€ 225,73	€ 22,57	€ 203,16	€ 20,32	€ 182,84	3	505
TELEFONO ALCATEL-LUCENT IP TOUCH 4018 IP	ELECOM ITAL	FATT. 68200907 24003002	31/07/2009	€ 282,17	€ 225,73	€ 22,57	€ 203,16	€ 20,32	€ 182,84	3	506
TELEFONO ALCATEL-LUCENT IP TOUCH 4018 IP	ELECOM ITAL	FATT. 68200907 24003002	31/07/2009	€ 282,17	€ 225,73	€ 22,57	€ 203,16	€ 20,32	€ 182,84	3	507
TELEFONO ALCATEL-LUCENT IP TOUCH 4018 IP	ELECOM ITAL	FATT. 68200907 24003002	31/07/2009	€ 282,17	€ 225,73	€ 22,57	€ 203,16	€ 20,32	€ 182,84	3	508
HUB SWITCH ETHERNET 5 PORT	COMPUTER DOCTOR	FATT. 51	21/07/2009	€ 18,48	€ 13,86	€ 3,47	€ 10,40	€ 2,60	€ 7,80	2	509
TELEFONO ALCATEL-LUCENT IP TOUCH 4018 IP	ELECOM ITAL	FATT. 68200907 24003002	31/07/2009	€ 282,17	€ 225,73	€ 22,57	€ 203,16	€ 20,32	€ 182,84	3	510

ARCEA  
DIREZIONE ECONOMATO

TELEFONO ALCATEL-LUCENT IP TOUCH 4018 IP	ELECOM ITAL	FATT. 68200907 24003002	31/07/2009	€ 282,17	€ 225,73	€ 22,57	€ 203,16	€ 20,32	€ 182,84	3	511
TELEFONO ALCATEL-LUCENT IP TOUCH 4018 IP	ELECOM ITAL	FATT. 68200907 24003002	31/07/2009	€ 282,17	€ 225,73	€ 22,57	€ 203,16	€ 20,32	€ 182,84	3	512
TELEFONO ALCATEL-LUCENT IP TOUCH 4018 IP	ELECOM ITAL	FATT. 68200907 24003002	31/07/2009	€ 282,17	€ 225,73	€ 22,57	€ 203,16	€ 20,32	€ 182,84	3	513
FOTO PANORAMICA 70X100 CON PANNELLO SCILLA	OTO MAZZOC	FATT. 07	03/09/2009	€ 360,00	€ 324,00	€ 32,40	€ 291,60	€ 29,16	€ 262,44	3	514
FOTO AEREA 70X100 CON PANNELLO CATANZARO	OTO MAZZOC	FATT. 07	03/09/2009	€ 662,40	€ 596,16	€ 59,62	€ 536,54	€ 53,65	€ 482,89	3	515
FOTO PANORAMICA 70X100 CON PANNELLO CORSO MAZZINI	OTO MAZZOC	FATT. 07	03/09/2009	€ 360,00	€ 324,00	€ 32,40	€ 291,60	€ 29,16	€ 262,44	3	516
FOTO AEREA 70X100 CON PANNELLO BORGIA	OTO MAZZOC	FATT. 07	03/09/2009	€ 662,40	€ 596,16	€ 59,62	€ 536,54	€ 53,65	€ 482,89	3	517
FOTO AEREA 70X100 CON PANNELLO STALETTI'	OTO MAZZOC	FATT. 07	03/09/2009	€ 662,40	€ 596,16	€ 59,62	€ 536,54	€ 53,65	€ 482,89	3	518
FOTO AEREA 70X100 CON PANNELLO CATANZARO	OTO MAZZOC	FATT. 07	03/09/2009	€ 662,40	€ 596,16	€ 59,62	€ 536,54	€ 53,65	€ 482,89	3	519
FOTO PANORAMICA 70X100 CON PANNELLO STILO	OTO MAZZOC	FATT. 07	03/09/2009	€ 360,00	€ 324,00	€ 32,40	€ 291,60	€ 29,16	€ 262,44	3	520
FOTO STAMPATE 70X100 CON PANNELLO SILA PICCOLA	OTO MAZZOC	FATT. 07	03/09/2009	€ 273,60	€ 246,24	€ 24,62	€ 221,62	€ 22,16	€ 199,45	3	521
FOTO STAMPATE 70X100 CON PANNELLO GOLFO DI SQUILLACE	OTO MAZZOC	FATT. 07	03/09/2009	€ 273,60	€ 246,24	€ 24,62	€ 221,62	€ 22,16	€ 199,45	3	522

ARCA  
UFFICIO ECONOMATO

FOTO STAMPATE 70X100 CON PANNELLO LAGO PASSANTE	OTO MAZZOCCHI	FATT. 07	03/09/2009	€ 273,60	€ 246,24	€ 24,62	€ 221,62	€ 22,16	€ 199,45	3	523
ARMADIO RACK SERVER DA 42U 800X1000 COMPLETO	ITECAT SRL	FATT.275	31/08/2009	€ 2.160,00	€ 1.944,00	€ 194,40	€ 1.749,60	€ 174,96	€ 1.574,64	3	524
SERVER RACK IBM X3550	ITECAT SRL	FATT.275	31/08/2009	€ 7.621,20	€ 5.715,90	€ 1.428,98	€ 4.286,93	€ 1.071,73	€ 3.215,19	2	525
STORE CENTER LOMEGA	ITECAT SRL	FATT.275	31/08/2009	€ 2.386,80	€ 1.790,10	€ 447,53	€ 1.342,58	€ 335,64	€ 1.006,93	2	526
UPS RACK 2100W	ITECAT SRL	FATT.275	31/08/2009	€ 2.100,00	€ 1.575,00	€ 393,75	€ 1.181,25	€ 295,31	€ 885,94	2	527
ALLARME ANTINCENDIO BENTE	ITECAT SRL	FATT.275	31/08/2009	€ 1.140,00	€ 1.083,00	€ 54,15	€ 1.028,85	€ 51,44	€ 977,41	1	528
STEMA ANTINTRUSIONE BENTE	ITECAT SRL	FATT.275	31/08/2009	€ 912,00	€ 866,40	€ 43,32	€ 823,08	€ 41,15	€ 781,93	1	529
PANNELLO FOTOGRAFICO 100X150 LAGO PASSANTE	IMMAGINE LATENTE	FATT.21/09	04/09/2009	€ 545,45	€ 490,91	€ 49,09	€ 441,82	€ 44,18	€ 397,64	3	530
PANNELLO FOTOGRAFICO 70X100 FRANCESCO STOCO	IMMAGINE LATENTE	FATT.21/09	04/09/2009	€ 545,45	€ 490,91	€ 49,09	€ 441,82	€ 44,18	€ 397,64	3	531
PANNELLO FOTOGRAFICO 70X100 LAGO AMPOLLINO	IMMAGINE LATENTE	FATT.21/09	04/09/2009	€ 545,45	€ 490,91	€ 49,09	€ 441,82	€ 44,18	€ 397,64	3	532
PANNELLO FOTOGRAFICO 70X100 PANORAMICA VERSANTE EST	IMMAGINE LATENTE	FATT.21/09	04/09/2009	€ 545,45	€ 490,91	€ 49,09	€ 441,82	€ 44,18	€ 397,64	3	533
PANNELLO FOTOGRAFICO 70X100 TORRE DI CARLO V	IMMAGINE LATENTE	FATT.21/09	04/09/2009	€ 545,45	€ 490,91	€ 49,09	€ 441,82	€ 44,18	€ 397,64	3	534
PANNELLO FOTOGRAFICO 70X100 COMPLESSO S.GIOVANNI	IMMAGINE LATENTE	FATT.21/09	04/09/2009	€ 545,45	€ 490,91	€ 49,09	€ 441,82	€ 44,18	€ 397,64	3	535
PANNELLO FOTOGRAFICO 70X100 VILLA DE LEO COSTA VIOLA	IMMAGINE LATENTE	FATT.21/09	04/09/2009	€ 545,45	€ 490,91	€ 49,09	€ 441,82	€ 44,18	€ 397,64	3	536
PANNELLO FOTOGRAFICO 70X100 GOLE CROCCHIO	IMMAGINE LATENTE	FATT.21/09	04/09/2009	€ 545,45	€ 490,91	€ 49,09	€ 441,82	€ 44,18	€ 397,64	3	537
PANNELLO FOTOGRAFICO 70X100 VALLI CUPE	IMMAGINE LATENTE	FATT.21/09	04/09/2009	€ 545,45	€ 490,91	€ 49,09	€ 441,82	€ 44,18	€ 397,64	3	538
PANNELLO FOTOGRAFICO 70X100 LAGO PASSANTE SILA PICCOLA	IMMAGINE LATENTE	FATT.21/09	04/09/2009	€ 545,45	€ 490,91	€ 49,09	€ 441,82	€ 44,18	€ 397,64	3	539

AREA  
UFFICIO ECONOMATO



PANNELLO FOTOGRAFICO 70X100 VEDUTA DEL MARCHESATO	IMMAGINE LATENTE	FATT. 21/09	04/09/2009	€ 545,45	€ 490,91	€ 49,09	€ 441,82	€ 44,18	€ 397,64	3	540
TELEFONO ALCATEL-LUCENT IP TOUCH SET INTERNATIONAL	ELECOM ITAL	FATT. 68200907 24003002	31/07/2009	€ 282,17	€ 225,73	€ 22,57	€ 203,16	€ 20,32	€ 182,84	3	541
TELEFONO ALCATEL-LUCENT IP TOUCH SET INTERNATIONAL	ELECOM ITAL	FATT. 68200907 24003002	31/07/2009	€ 282,17	€ 225,73	€ 22,57	€ 203,16	€ 20,32	€ 182,84	3	542
TELEFONO ALCATEL-LUCENT IP TOUCH SET INTERNATIONAL	ELECOM ITAL	FATT. 68200907 24003002	31/07/2009	€ 282,17	€ 225,73	€ 22,57	€ 203,16	€ 20,32	€ 182,84	3	543
TELEFONO ALCATEL-LUCENT IP TOUCH 4018 IP	ELECOM ITAL	FATT. 68200907 24003002	31/07/2009	€ 282,17	€ 225,73	€ 22,57	€ 203,16	€ 20,32	€ 182,84	3	544
CONDIZIONATORE DE LONGHI 9000 BTU	ITECAT SRL	FATT. 284	09/09/2009	€ 600,00	€ 570,00	€ 28,50	€ 541,50	€ 27,08	€ 514,43	1	545
HUB SWITCH ETHERNET 5 PORT	COMPUTER DOCTOR	FATT. 51	21/07/2009	€ 18,48	€ 13,86	€ 3,47	€ 10,40	€ 2,60	€ 7,80	2	546
HUB SWITCH ETHERNET 5 PORT	COMPUTER DOCTOR	FATT. 51	21/07/2009	€ 18,48	€ 13,86	€ 3,47	€ 10,40	€ 2,60	€ 7,80	2	547
HUB SWITCH ETHERNET 5 PORT	COMPUTER DOCTOR	FATT. 51	21/07/2009	€ 18,48	€ 13,86	€ 3,47	€ 10,40	€ 2,60	€ 7,80	2	548
HUB SWITCH ETHERNET 5 PORTE ATLANTIS LAND	COMPUTER DOCTOR	FATT. 51	21/07/2009	€ 18,48	€ 13,86	€ 3,47	€ 10,40	€ 2,60	€ 7,80	2	549
BACHECA 70 X 100	DITTA PAPALUCA PAOLA	FATT. 31	06/09/2009	€ 294,00	€ 264,60	€ 26,46	€ 238,14	€ 23,81	€ 214,33	3	550
ARMADIO DI SICUREZZA	PAONE SNC	FATT. 495	16/10/2009	€ 1.080,00	€ 972,00	€ 97,20	€ 874,80	€ 87,48	€ 787,32	3	551
ARMADIO DI SICUREZZA	PAONE SNC	FATT. 495	16/10/2009	€ 1.080,00	€ 972,00	€ 97,20	€ 874,80	€ 87,48	€ 787,32	3	552
ARMADIO DI SICUREZZA	PAONE SNC	FATT. 495	16/10/2009	€ 1.080,00	€ 972,00	€ 97,20	€ 874,80	€ 87,48	€ 787,32	3	553


  
 ANCEPA  
 UFFICIO ECONOMALE

BAR CODE SCANNER METEOR	COMPUTER & SISTEMI	FATT.129	26/10/2009	€ 60,00	€ 45,00	€ 11,25	€ 33,75	€ 8,44	€ 25,31	2	554
TAMPANTE HL 2150 N BROTHER	3G GROUP SRL	FATT.265	18/03/2009	€ 162,00	€ 121,50	€ 30,38	€ 91,13	€ 22,78	€ 68,34	2	555
TAMPANTE HL 2150 N BROTHER	3G GROUP SRL	FATT.265	18/03/2009	€ 162,00	€ 121,50	€ 30,38	€ 91,13	€ 22,78	€ 68,34	2	556
UPS RACK 2100W	ITECAT SRL	consegnato in data 20/11/2009 prot. N. 1451/09 in sostituzione del n. 527 in garanzia		€ 0,00	€ 0,00	€ 0,00	€ 0,00	€ 0,00	€ 0,00	2	557
STAMP LASERJET P2055D	DIGITAL SOLUTION	FATT. N. 147/01	23/03/2010	€ 354,90	€ 266,18	€ 66,54	€ 199,63	€ 49,91	€ 149,72	2	558
STAMPANTE OKI B410DN	DIGITAL SOLUTION SRL	FATT. N. 147/01	23/03/2010	€ 219,59	€ 164,69	€ 41,17	€ 123,52	€ 30,88	€ 92,64	2	559
STAMPANTE HL 2150 N BROTHER	3 G Group Srl	FATT.265	18/03/2009 (inventariato nel 2010)	€ 135,00	€ 101,25	€ 25,31	€ 75,94	€ 18,98	€ 56,95	2	560
STAMPANTE HL 2150 N BROTHER	3G GROUP SRL	FATT.265	18/03/2009 (inventariato nel 2010)	€ 135,00	€ 101,25	€ 25,31	€ 75,94	€ 18,98	€ 56,95	2	561
STAMPANTE HL 2150 N BROTHER	3G GROUP SRL	FATT.265	18/03/2009 (inventariato nel 2010)	€ 135,00	€ 101,25	€ 25,31	€ 75,94	€ 18,98	€ 56,95	2	562
STAMPANTE HL 2150 N BROTHER	3G GROUP SRL	FATT.265	18/03/2009 (inventariato nel 2010)	€ 135,00	€ 101,25	€ 25,31	€ 75,94	€ 18,98	€ 56,95	2	563
STAMPANTE HL 2150 N BROTHER	3G GROUP SRL	FATT.265	18/03/2009 (inventariato nel 2010)	€ 135,00	€ 101,25	€ 25,31	€ 75,94	€ 18,98	€ 56,95	2	564
STAMPANTE HL 2150 N BROTHER	3G GROUP SRL	FATT.265	18/03/2009 (inventariato nel 2010)	€ 135,00	€ 101,25	€ 25,31	€ 75,94	€ 18,98	€ 56,95	2	565
OLIO SU TELA "VISITA ALLA CITTA' DI CATANZARO", opera in orizzontale	SCORZA DARIO	NOTA DI CONSEGNA PROT. NR. 438/10	01/03/2010	€ 2.500,00	€ 2.250,00	€ 225,00	€ 2.025,00	€ 202,50	€ 1.822,50	3	566

UFFICIO ECONOMATO

OLIO SU TELA "Catanzaro in evoluzione" opera in verticale	SCORZA DARIO	NOTA DI CONSEGNA A PROT.	01/03/2010																		
Notebook ACER A0 D250-0BB	DIGITAL SOLUTION	FATT. N. 147/01	23/03/2010	€ 420,00	€ 315,00	€ 78,75	€ 236,25	€ 59,06	€ 177,19	€ 0,00	€ 0,00	€ 0,00	€ 0,00	€ 0,00	€ 0,00	€ 0,00	€ 0,00	€ 0,00	€ 0,00	3	567
Notebook ACER A0 D250-0BB	DIGITAL SOLUTION SRL	FATT. N. 147/01	23/03/2010	€ 420,00	€ 315,00	€ 78,75	€ 236,25	€ 59,06	€ 177,19	€ 0,00	€ 0,00	€ 0,00	€ 0,00	€ 0,00	€ 0,00	€ 0,00	€ 0,00	€ 0,00	€ 0,00	2	568
CALCOLATRICE OLIVETTI LOGOS 812	3G GROUP SRL	FATT.222	25/02/2010	€ 75,00	€ 60,00	€ 6,00	€ 54,00	€ 5,40	€ 48,60	€ 6,00	€ 54,00	€ 5,40	€ 48,60	€ 6,00	€ 54,00	€ 5,40	€ 48,60	€ 6,00	€ 54,00	3	570
CALCOLATRICE OLIVETTI LOGOS 812	3G GROUP SRL	FATT.222	25/02/2010	€ 75,00	€ 60,00	€ 6,00	€ 54,00	€ 5,40	€ 48,60	€ 6,00	€ 54,00	€ 5,40	€ 48,60	€ 6,00	€ 54,00	€ 5,40	€ 48,60	€ 6,00	€ 54,00	3	571
CALCOLATRICE OLIVETTI LOGOS 812	3G GROUP SRL	FATT.222	25/02/2010	€ 75,00	€ 60,00	€ 6,00	€ 54,00	€ 5,40	€ 48,60	€ 6,00	€ 54,00	€ 5,40	€ 48,60	€ 6,00	€ 54,00	€ 5,40	€ 48,60	€ 6,00	€ 54,00	3	572
CALCOLATRICE OLIVETTI LOGOS 812	3G GROUP SRL	FATT.222	25/02/2010	€ 75,00	€ 60,00	€ 6,00	€ 54,00	€ 5,40	€ 48,60	€ 6,00	€ 54,00	€ 5,40	€ 48,60	€ 6,00	€ 54,00	€ 5,40	€ 48,60	€ 6,00	€ 54,00	3	573
CALCOLATRICE OLIVETTI LOGOS 812	3G GROUP SRL	FATT.222	25/02/2010	€ 75,00	€ 60,00	€ 6,00	€ 54,00	€ 5,40	€ 48,60	€ 6,00	€ 54,00	€ 5,40	€ 48,60	€ 6,00	€ 54,00	€ 5,40	€ 48,60	€ 6,00	€ 54,00	3	574
CALCOLATRICE OLIVETTI LOGOS 812	3G GROUP SRL	FATT.222	25/02/2010	€ 75,00	€ 60,00	€ 6,00	€ 54,00	€ 5,40	€ 48,60	€ 6,00	€ 54,00	€ 5,40	€ 48,60	€ 6,00	€ 54,00	€ 5,40	€ 48,60	€ 6,00	€ 54,00	3	575
CALCOLATRICE OLIVETTI LOGOS 812	3G GROUP SRL	FATT.222	25/02/2010	€ 75,00	€ 60,00	€ 6,00	€ 54,00	€ 5,40	€ 48,60	€ 6,00	€ 54,00	€ 5,40	€ 48,60	€ 6,00	€ 54,00	€ 5,40	€ 48,60	€ 6,00	€ 54,00	3	576
CALCOLATRICE OLIVETTI LOGOS 812	3G GROUP SRL	FATT.222	25/02/2010	€ 75,00	€ 60,00	€ 6,00	€ 54,00	€ 5,40	€ 48,60	€ 6,00	€ 54,00	€ 5,40	€ 48,60	€ 6,00	€ 54,00	€ 5,40	€ 48,60	€ 6,00	€ 54,00	3	577
CALCOLATRICE OLIVETTI LOGOS 812	3G GROUP SRL	FATT.222	25/02/2010	€ 75,00	€ 60,00	€ 6,00	€ 54,00	€ 5,40	€ 48,60	€ 6,00	€ 54,00	€ 5,40	€ 48,60	€ 6,00	€ 54,00	€ 5,40	€ 48,60	€ 6,00	€ 54,00	3	578
CALCOLATRICE OLIVETTI LOGOS 812	3G GROUP SRL	FATT.222	25/02/2010	€ 75,00	€ 60,00	€ 6,00	€ 54,00	€ 5,40	€ 48,60	€ 6,00	€ 54,00	€ 5,40	€ 48,60	€ 6,00	€ 54,00	€ 5,40	€ 48,60	€ 6,00	€ 54,00	3	579
CALCOLATRICE OLIVETTI LOGOS 812	3G GROUP SRL	FATT.222	25/02/2010	€ 75,00	€ 60,00	€ 6,00	€ 54,00	€ 5,40	€ 48,60	€ 6,00	€ 54,00	€ 5,40	€ 48,60	€ 6,00	€ 54,00	€ 5,40	€ 48,60	€ 6,00	€ 54,00	3	580
LAVAGNA MAGNETICA CON CORNICE IN ALLUMINIO E PORTA ACCESSORI DIM.90X120	3G GROUP SRL	FATT.222	25/02/2010	€ 70,00	€ 63,00	€ 6,30	€ 56,70	€ 5,67	€ 51,03	€ 6,30	€ 56,70	€ 5,67	€ 51,03	€ 6,30	€ 56,70	€ 5,67	€ 51,03	€ 6,30	€ 56,70	3	581
Notebook ACER A0 D250-0BB	DIGITAL SOLUTION SRL	FATT. N. 147/01	23/03/2010	€ 420,00	€ 315,00	€ 78,75	€ 236,25	€ 59,06	€ 177,19	€ 0,00	€ 0,00	€ 0,00	€ 0,00	€ 0,00	€ 0,00	€ 0,00	€ 0,00	€ 0,00	€ 0,00	2	582

A RILEVATA  
UFFICIO ACQUIZITIVO

TERMINALE RILEVATORE PRESENZE EOS ALPHA P	SINAPSYS	FATT. N. 7	15/01/2010	€ 3.360,00	€ 3.192,00	€ 159,60	€ 3.032,40	€ 151,62	€ 2.880,78	1	583
STAMPANTE OKI B410DN	DIGITAL SOLUTION SRL	FATT. N. 147/01	23/03/2010	€ 219,59	€ 164,69	€ 41,17	€ 123,52	€ 30,88	€ 92,64	2	584
PC ASSEMBLATO AGO BTO	DIGITAL SOLUTION SRL	FATT. N. 147/01	23/03/2010	€ 1.080,00	€ 810,00	€ 202,50	€ 607,50	€ 151,88	€ 455,63	2	585
MONITOR 19" LCD	DIGITAL SOLUTION SRL	FATT. N. 147/01	23/03/2010	€ 206,40	€ 154,80	€ 38,70	€ 116,10	€ 29,03	€ 87,08	2	586
GRUPPO DI CONTINUITA' UPS APC	DIGITAL SOLUTION SRL	FATT. N. 147/01	23/03/2010	€ 168,00	€ 126,00	€ 31,50	€ 94,50	€ 23,63	€ 70,88	2	587
Notebook ACER A0 D250-0BB	DIGITAL SOLUTION SRL	FATT. N. 147/01	23/03/2010	€ 420,00	€ 315,00	€ 78,75	€ 236,25	€ 59,06	€ 177,19	2	588
Notebook ACER A0 D250-0BB	DIGITAL SOLUTION SRL	FATT. N. 147/01	23/03/2010	€ 420,00	€ 315,00	€ 78,75	€ 236,25	€ 59,06	€ 177,19	2	589
Notebook ACER A0 D250-0BB	DIGITAL SOLUTION SRL	FATT. N. 147/01	23/03/2010	€ 420,00	€ 315,00	€ 78,75	€ 236,25	€ 59,06	€ 177,19	2	590
Notebook ACER A0 D250-0BB	DIGITAL SOLUTION SRL	FATT. N. 147/01	23/03/2010	€ 420,00	€ 315,00	€ 78,75	€ 236,25	€ 59,06	€ 177,19	2	591
PC ASSEMBLATO AGO BTO	DIGITAL SOLUTION SRL	FATT. N. 147/01	23/03/2010	€ 1.080,00	€ 810,00	€ 202,50	€ 607,50	€ 151,88	€ 455,63	2	592
MONITOR 19" LCD	DIGITAL SOLUTION SRL	FATT. N. 147/01	23/03/2010	€ 206,40	€ 154,80	€ 38,70	€ 116,10	€ 29,03	€ 87,08	2	593
GRUPPO DI CONTINUITA' UPS APC	DIGITAL SOLUTION SRL	FATT. N. 147/01	23/03/2010	€ 168,00	€ 126,00	€ 31,50	€ 94,50	€ 23,63	€ 70,88	2	594

ARCEA  
UFFICIO ECONOMICO

PC ASSEMBLATO AGO BTO	DIGITAL SOLUTION SRL	FATT. N. 147/01	23/03/2010	€ 1.080,00	€	810,00	€	202,50	€ 607,50	€ 151,88	€ 455,63	2	595
MONITOR 19" LCD	DIGITAL SOLUTION SRL	FATT. N. 147/01	23/03/2010	€ 206,40	€	154,80	€	38,70	€ 116,10	€ 29,03	€ 87,08	2	596
GRUPPO DI CONTINUITA' UPS APC	DIGITAL SOLUTION SRL	FATT. N. 147/01	23/03/2010	€ 168,00	€	126,00	€	31,50	€ 94,50	€ 23,63	€ 70,88	2	597
PC ASSEMBLATO AGO BTO	DIGITAL SOLUTION SRL	FATT. N. 147/01	23/03/2010	€ 1.080,00	€	810,00	€	202,50	€ 607,50	€ 151,88	€ 455,63	2	598
MONITOR 19" LCD	DIGITAL SOLUTION SRL	FATT. N. 147/01	23/03/2010	€ 206,40	€	154,80	€	38,70	€ 116,10	€ 29,03	€ 87,08	2	599
GRUPPO DI CONTINUITA' UPS APC	DIGITAL SOLUTION SRL	FATT. N. 147/01	23/03/2010	€ 168,00	€	126,00	€	31,50	€ 94,50	€ 23,63	€ 70,88	2	600
STAMPANTE ZEBRA GK420T	DIGITAL SOLUTION SRL	FATT. N. 147/01	23/03/2010	€ 413,50	€	310,13	€	77,53	€ 232,59	€ 58,15	€ 174,45	2	601
MONITOR 19" LCD	DIGITAL SOLUTION SRL	FATT. N. 147/01	23/03/2010	€ 206,40	€	154,80	€	38,70	€ 116,10	€ 29,03	€ 87,08	2	602
STAMP.LASERJET P2055D	DIGITAL SOLUTION SRL	FATT. N. 147/01	23/03/2010	€ 354,90	€	266,18	€	66,54	€ 199,63	€ 49,91	€ 149,72	2	603
TELEFAX BROTHER FAX2825	DIGITAL SOLUTION SRL	FATT. N. 147/01	23/03/2010	€ 232,44	€	185,95	€	18,60	€ 167,36	€ 16,74	€ 150,62	3	604
TELEFAX BROTHER FAX2825	DIGITAL SOLUTION SRL	FATT. N. 147/01	23/03/2010	€ 232,44	€	185,95	€	18,60	€ 167,36	€ 16,74	€ 150,62	3	605
TELEFAX BROTHER FAX2825	DIGITAL SOLUTION SRL	FATT. N. 147/01	23/03/2010	€ 232,44	€	185,95	€	18,60	€ 167,36	€ 16,74	€ 150,62	3	606

TELEFAX BROTHER FAX2825	DIGITAL SOLUTION SRL	FATT. N. 147/01	23/03/2010	€ 232,44	€ 185,95	€ 18,60	€ 167,36	€ 16,74	€ 150,62	3	607
TELEFAX BROTHER FAX2825	DIGITAL SOLUTION SRL	FATT. N. 147/01	23/03/2010	€ 232,44	€ 185,95	€ 18,60	€ 167,36	€ 16,74	€ 150,62	3	608
STAMPANTE OKI B410DN	DIGITAL SOLUTION SRL	FATT. N. 147/01	23/03/2010	€ 219,59	€ 164,69	€ 41,17	€ 123,52	€ 30,88	€ 92,64	2	609
STAMPANTE OKI B410DN	DIGITAL SOLUTION SRL	FATT. N. 147/01	23/03/2010	€ 219,59	€ 164,69	€ 41,17	€ 123,52	€ 30,88	€ 92,64	2	610
STAMPANTE OKI B410DN	DIGITAL SOLUTION SRL	FATT. N. 147/01	23/03/2010	€ 219,59	€ 164,69	€ 41,17	€ 123,52	€ 30,88	€ 92,64	2	611
STAMPANTE OKI B410DN	DIGITAL SOLUTION SRL	FATT. N. 147/01	23/03/2010	€ 219,59	€ 164,69	€ 41,17	€ 123,52	€ 30,88	€ 92,64	2	612
STAMPANTE OKI B410DN	DIGITAL SOLUTION SRL	FATT. N. 147/01	23/03/2010	€ 219,59	€ 164,69	€ 41,17	€ 123,52	€ 30,88	€ 92,64	2	613
STAMPANTE OKI B410DN	DIGITAL SOLUTION SRL	FATT. N. 147/01	23/03/2010	€ 219,59	€ 164,69	€ 41,17	€ 123,52	€ 30,88	€ 92,64	2	614
STAMPANTE OKI B410DN	DIGITAL SOLUTION SRL	FATT. N. 147/01	23/03/2010	€ 219,59	€ 164,69	€ 41,17	€ 123,52	€ 30,88	€ 92,64	2	615
STAMP.LASERJET P2055D	DIGITAL SOLUTION SRL	FATT. N. 147/01	23/03/2010	€ 354,90	€ 266,18	€ 66,54	€ 199,63	€ 49,91	€ 149,72	2	616
STAMP.LASERJET P2055D	DIGITAL SOLUTION SRL	FATT. N. 147/01	23/03/2010	€ 354,90	€ 266,18	€ 66,54	€ 199,63	€ 49,91	€ 149,72	2	617
STAMPANTE ZEBRA GK420T	DIGITAL SOLUTION SRL	FATT. N. 147/01	23/03/2010	€ 413,50	€ 310,13	€ 77,53	€ 232,59	€ 58,15	€ 174,45	2	618

ARCE  
UFFICIO ECONOMATO

PC ASSEMBLATO AGO BTO	DIGITAL SOLUTION SRL	FATT. N. 147/01	23/03/2010	€ 1.080,00	€ 810,00	€ 202,50	€ 607,50	€ 151,88	€ 455,63	2	619
PC ASSEMBLATO AGO BTO	DIGITAL SOLUTION SRL	FATT. N. 147/01	23/03/2010	€ 1.080,00	€ 810,00	€ 202,50	€ 607,50	€ 151,88	€ 455,63	2	620
PC ASSEMBLATO AGO BTO	DIGITAL SOLUTION SRL	FATT. N. 147/01	23/03/2010	€ 1.080,00	€ 810,00	€ 202,50	€ 607,50	€ 151,88	€ 455,63	2	621
MONITOR 19" LCD	DIGITAL SOLUTION SRL	FATT. N. 147/01	23/03/2010	€ 206,40	€ 154,80	€ 38,70	€ 116,10	€ 29,03	€ 87,08	2	622
MONITOR 19" LCD	DIGITAL SOLUTION SRL	FATT. N. 147/01	23/03/2010	€ 206,40	€ 154,80	€ 38,70	€ 116,10	€ 29,03	€ 87,08	2	623
Switch KVM 4Porte Multipic	DIGITAL SOLUTION SRL	FATT. N. 147/01	23/03/2010	€ 344,93	€ 258,70	€ 64,67	€ 194,02	€ 48,51	€ 145,52	2	624
MONITOR 19" LCD	DIGITAL SOLUTION SRL	FATT. N. 147/01	23/03/2010	€ 206,40	€ 154,80	€ 38,70	€ 116,10	€ 29,03	€ 87,08	2	625
MONITOR 19" LCD	DIGITAL SOLUTION SRL	FATT. N. 147/01	23/03/2010	€ 206,40	€ 154,80	€ 38,70	€ 116,10	€ 29,03	€ 87,08	2	626
MONITOR 19" LCD	DIGITAL SOLUTION SRL	FATT. N. 147/01	23/03/2010	€ 206,40	€ 154,80	€ 38,70	€ 116,10	€ 29,03	€ 87,08	2	627
MONITOR 19" LCD	DIGITAL SOLUTION SRL	FATT. N. 147/01	23/03/2010	€ 206,40	€ 154,80	€ 38,70	€ 116,10	€ 29,03	€ 87,08	2	628
Master Switch 8VIE	DIGITAL SOLUTION SRL	FATT. N. 147/01	23/03/2010	€ 1.224,00	€ 918,00	€ 229,50	€ 688,50	€ 172,13	€ 516,38	2	629
PC RACK ASSEMBLATO R2	DIGITAL SOLUTION SRL	FATT. N. 147/01	23/03/2010	€ 2.520,00	€ 1.890,00	€ 472,50	€ 1.417,50	€ 354,38	€ 1.063,13	2	630

A PICEA  
UFFICIO ECONOMATO

PC RACK ASSEMBLATO R1	DIGITAL SOLUTION SRL	FATT. N. 147/01	23/03/2010	€ 2.520,00	€ 1.890,00	€ 472,50	€ 1.1417,50	€ 354,38	€ 1.063,13	2	631
GRUPPO DI CONTINUITA' UPS APC	DIGITAL SOLUTION SRL	FATT. N. 147/01	23/03/2010	€ 168,00	€ 126,00	€ 31,50	€ 94,50	€ 23,63	€ 70,88	2	632
GRUPPO DI CONTINUITA' UPS APC	DIGITAL SOLUTION SRL	FATT. N. 147/01	23/03/2010	€ 168,00	€ 126,00	€ 31,50	€ 94,50	€ 23,63	€ 70,88	2	633
GRUPPO DI CONTINUITA' UPS APC	DIGITAL SOLUTION SRL	FATT. N. 147/01	23/03/2010	€ 168,00	€ 126,00	€ 31,50	€ 94,50	€ 23,63	€ 70,88	2	634
GRUPPO DI CONTINUITA' EMERSON	DIGITAL SOLUTION SRL	FATT. N. 147/01	23/03/2010	€ 648,80	€ 486,60	€ 121,65	€ 364,95	€ 91,24	€ 273,71	2	635
PC ASSEMBLATO AGO BTO	DIGITAL SOLUTION SRL	FATT. N. 147/01	23/03/2010	€ 1.080,00	€ 810,00	€ 202,50	€ 607,50	€ 151,88	€ 455,63	2	636
MONITOR 19" LCD	DIGITAL SOLUTION SRL	FATT. N. 147/01	23/03/2010	€ 206,40	€ 154,80	€ 38,70	€ 116,10	€ 29,03	€ 87,08	2	637
GRUPPO DI CONTINUITA' UPS APC	DIGITAL SOLUTION SRL	FATT. N. 147/01	23/03/2010	€ 168,00	€ 126,00	€ 31,50	€ 94,50	€ 23,63	€ 70,88	2	638
PC ASSEMBLATO AGO BTO	DIGITAL SOLUTION SRL	FATT. N. 147/01	23/03/2010	€ 1.080,00	€ 810,00	€ 202,50	€ 607,50	€ 151,88	€ 455,63	2	639
MONITOR 19" LCD	DIGITAL SOLUTION SRL	FATT. N. 147/01	23/03/2010	€ 206,40	€ 154,80	€ 38,70	€ 116,10	€ 29,03	€ 87,08	2	640
GRUPPO DI CONTINUITA' UPS APC	DIGITAL SOLUTION SRL	FATT. N. 147/01	23/03/2010	€ 168,00	€ 126,00	€ 31,50	€ 94,50	€ 23,63	€ 70,88	2	641
STAMPANTE BROTHER HL 2150 N	3 G Group Srl	FATT. N.2 65	18/03/2009	€ 162,00	€ 121,50	€ 30,38	€ 91,13	€ 22,78	€ 68,34	2	642
STAMPANTE BROTHER HL 2150 N	3 G Group Srl	FATT. N.2 65	18/03/2009	€ 162,00	€ 121,50	€ 30,38	€ 91,13	€ 22,78	€ 68,34	2	643



PC ASSEMBLATO AGO BTO	DIGITAL SOLUTION SRL	FATT. N. 147/01	23/03/2010	€ 1.080,00	€ 810,00	€ 202,50	€ 607,50	€ 151,88	€ 455,63	2	644
MONITOR 19" LCD	DIGITAL SOLUTION SRL	FATT. N. 147/01	23/03/2010	€ 206,40	€ 154,80	€ 38,70	€ 116,10	€ 29,03	€ 87,08	2	645
GRUPPO DI CONTINUITA' UPS APC	DIGITAL SOLUTION SRL	FATT. N. 147/01	23/03/2010	€ 168,00	€ 126,00	€ 31,50	€ 94,50	€ 23,63	€ 70,88	2	646
STAMPANTE OKI B410DN	DIGITAL SOLUTION SRL	FATT. N. 147/01	23/03/2010	€ 219,59	€ 164,69	€ 41,17	€ 123,52	€ 30,88	€ 92,64	2	647
MONITOR 19" LCD	DIGITAL SOLUTION SRL	FATT. N. 147/01	23/03/2010	€ 206,40	€ 154,80	€ 38,70	€ 116,10	€ 29,03	€ 87,08	2	648
PC ASSEMBLATO AGO BTO	DIGITAL SOLUTION SRL	FATT. N. 147/01	23/03/2010	€ 1.080,00	€ 810,00	€ 202,50	€ 607,50	€ 151,88	€ 455,63	2	649
GRUPPO DI CONTINUITA' UPS APC	DIGITAL SOLUTION SRL	FATT. N. 147/01	23/03/2010	€ 168,00	€ 126,00	€ 31,50	€ 94,50	€ 23,63	€ 70,88	2	650
STAMP.LASERJET P2055D	DIGITAL SOLUTION SRL	FATT. N. 147/01	23/03/2010	€ 354,90	€ 266,18	€ 66,54	€ 199,63	€ 49,91	€ 149,72	2	651
GRUPPO DI CONTINUITA' UPS APC	DIGITAL SOLUTION SRL	FATT. N. 147/01	23/03/2010	€ 168,00	€ 126,00	€ 31,50	€ 94,50	€ 23,63	€ 70,88	2	652
PC ASSEMBLATO AGO BTO	DIGITAL SOLUTION SRL	FATT. N. 147/01	23/03/2010	€ 1.080,00	€ 810,00	€ 202,50	€ 607,50	€ 151,88	€ 455,63	2	653
PC ASSEMBLATO AGO BTO	DIGITAL SOLUTION SRL	FATT. N. 147/01	23/03/2010	€ 1.080,00	€ 810,00	€ 202,50	€ 607,50	€ 151,88	€ 455,63	2	654
STAMPANTE OKI B410DN	DIGITAL SOLUTION SRL	FATT. N. 147/01	23/03/2010	€ 219,59	€ 164,69	€ 41,17	€ 123,52	€ 30,88	€ 92,64	2	655

GRUPPO DI CONTINUITA' UPS APC	DIGITAL SOLUTION SRL	FATT. N. 147/01	23/03/2010	€ 168,00	€ 126,00	€ 31,50	€ 94,50	€ 23,63	€ 70,88	2	656
PC ASSEMBLATO AGO BTO	DIGITAL SOLUTION SRL	FATT. N. 147/01	23/03/2010	€ 1.080,00	€ 810,00	€ 202,50	€ 607,50	€ 151,88	€ 455,63	2	657
MONITOR 19" LCD	DIGITAL SOLUTION SRL	FATT. N. 147/01	23/03/2010	€ 206,40	€ 154,80	€ 38,70	€ 116,10	€ 29,03	€ 87,08	2	658
STAMPANTE OKI B410DN	DIGITAL SOLUTION SRL	FATT. N. 147/01	23/03/2010	€ 219,59	€ 164,69	€ 41,17	€ 123,52	€ 30,88	€ 92,64	2	659
PC ASSEMBLATO AGO BTO	DIGITAL SOLUTION SRL	FATT. N. 147/01	23/03/2010	€ 1.080,00	€ 810,00	€ 202,50	€ 607,50	€ 151,88	€ 455,63	2	660
MONITOR 19" LCD	DIGITAL SOLUTION SRL	FATT. N. 147/01	23/03/2010	€ 206,40	€ 154,80	€ 38,70	€ 116,10	€ 29,03	€ 87,08	2	661
GRUPPO DI CONTINUITA' UPS APC	DIGITAL SOLUTION SRL	FATT. N. 147/01	23/03/2010	€ 168,00	€ 126,00	€ 31,50	€ 94,50	€ 23,63	€ 70,88	2	662
STAMPANTE BROTHER HL 2150 N	3 G Group SRL	FATT. N.2 65	18/03/2009	€ 162,00	€ 121,50	€ 30,38	€ 91,13	€ 22,78	€ 68,34	2	663
GRUPPO DI CONTINUITA' UPS APC	DIGITAL SOLUTION SRL	FATT. N. 147/01	23/03/2010	€ 168,00	€ 126,00	€ 31,50	€ 94,50	€ 23,63	€ 70,88	2	664
PC ASSEMBLATO AGO BTO	DIGITAL SOLUTION SRL	FATT. N. 147/01	23/03/2010	€ 1.080,00	€ 810,00	€ 202,50	€ 607,50	€ 151,88	€ 455,63	2	665
MONITOR 19" LCD	DIGITAL SOLUTION SRL	FATT. N. 147/01	23/03/2010	€ 206,40	€ 154,80	€ 38,70	€ 116,10	€ 29,03	€ 87,08	2	666
STAMPANTE BROTHER HL 2150 N	3 G Group SRL	FATT. N.2 65	18/03/2009	€ 162,00	€ 121,50	€ 30,38	€ 91,13	€ 22,78	€ 68,34	2	667
STAMPANTE OKI B410DN	DIGITAL SOLUTION SRL	FATT. N. 147/01	23/03/2010	€ 219,59	€ 164,69	€ 41,17	€ 123,52	€ 30,88	€ 92,64	2	668

PC ASSEMBLATO AGO BTO	DIGITAL SOLUTION SRL	FATT. N. 147/01	23/03/2010	€ 1.080,00	€	810,00	€	202,50	€ 607,50	€ 151,88	€ 455,63	2	669
MONITOR 19" LCD	DIGITAL SOLUTION SRL	FATT. N. 147/01	23/03/2010	€ 206,40	€	154,80	€	€ 38,70	€ 116,10	€ 29,03	€ 87,08	2	670
GRUPPO DI CONTINUITA' UPS APC	DIGITAL SOLUTION SRL	FATT. N. 147/01	23/03/2010	€ 168,00	€	126,00	€	€ 31,50	€ 94,50	€ 23,63	€ 70,88	2	671
MONITOR 19" LCD	DIGITAL SOLUTION SRL	FATT. N. 147/01	23/03/2010	€ 206,40	€	154,80	€	€ 38,70	€ 116,10	€ 29,03	€ 87,08	2	672
MONITOR 19" LCD	DIGITAL SOLUTION SRL	FATT. N. 147/01	23/03/2010	€ 206,40	€	154,80	€	€ 38,70	€ 116,10	€ 29,03	€ 87,08	2	673
PC ASSEMBLATO AGO BTO	DIGITAL SOLUTION SRL	FATT. N. 147/01	23/03/2010	€ 1.080,00	€	810,00	€	€ 202,50	€ 607,50	€ 151,88	€ 455,63	2	674
PC ASSEMBLATO AGO BTO	DIGITAL SOLUTION SRL	FATT. N. 147/01	23/03/2010	€ 1.080,00	€	810,00	€	€ 202,50	€ 607,50	€ 151,88	€ 455,63	2	675
GRUPPO DI CONTINUITA' UPS APC	DIGITAL SOLUTION SRL	FATT. N. 147/01	23/03/2010	€ 168,00	€	126,00	€	€ 31,50	€ 94,50	€ 23,63	€ 70,88	2	676
GRUPPO DI CONTINUITA' UPS APC	DIGITAL SOLUTION SRL	FATT. N. 147/01	23/03/2010	€ 168,00	€	126,00	€	€ 31,50	€ 94,50	€ 23,63	€ 70,88	2	677
PC ASSEMBLATO AGO BTO	DIGITAL SOLUTION SRL	FATT. N. 147/01	23/03/2010	€ 1.080,00	€	810,00	€	€ 202,50	€ 607,50	€ 151,88	€ 455,63	2	678
GRUPPO DI CONTINUITA' UPS APC	DIGITAL SOLUTION SRL	FATT. N. 147/01	23/03/2010	€ 168,00	€	126,00	€	€ 31,50	€ 94,50	€ 23,63	€ 70,88	2	679
STAMPANTE BROTHER HL 2150 N	3 G Group Srl	FATT.N.2 65	18/03/2009	€ 162,00	€	121,50	€	€ 30,38	€ 91,13	€ 22,78	€ 68,34	2	680

A. N. E.  
UFFICIO ECONOMATO

PC ASSEMBLATO AGO BTO	DIGITAL SOLUTION SRL	FATT. N. 147/01	23/03/2010	€ 1.080,00	€ 810,00	€ 202,50	€ 607,50	€ 151,88	€ 455,63	2	681
GRUPPO DI CONTINUITA' UPS APC	DIGITAL SOLUTION SRL	FATT. N. 147/01	23/03/2010	€ 168,00	€ 126,00	€ 31,50	€ 94,50	€ 23,63	€ 70,88	2	682
GRUPPO DI CONTINUITA' UPS APC	DIGITAL SOLUTION SRL	FATT. N. 147/01	23/03/2010	€ 168,00	€ 126,00	€ 31,50	€ 94,50	€ 23,63	€ 70,88	2	684
PC ASSEMBLATO AGO BTO	DIGITAL SOLUTION SRL	FATT. N. 147/01	23/03/2010	€ 1.080,00	€ 810,00	€ 202,50	€ 607,50	€ 151,88	€ 455,63	2	685
GRUPPO DI CONTINUITA' UPS APC	DIGITAL SOLUTION SRL	FATT. N. 147/01	23/03/2010	€ 168,00	€ 126,00	€ 31,50	€ 94,50	€ 23,63	€ 70,88	2	686
MONITOR 19" LCD	DIGITAL SOLUTION SRL	FATT. N. 147/01	23/03/2010	€ 206,40	€ 154,80	€ 38,70	€ 116,10	€ 29,03	€ 87,08	2	687
PC ASSEMBLATO AGO BTO	DIGITAL SOLUTION SRL	FATT. N. 147/01	23/03/2010	€ 1.080,00	€ 810,00	€ 202,50	€ 607,50	€ 151,88	€ 455,63	2	688
GRUPPO DI CONTINUITA' UPS APC	DIGITAL SOLUTION SRL	FATT. N. 147/01	23/03/2010	€ 168,00	€ 126,00	€ 31,50	€ 94,50	€ 23,63	€ 70,88	2	689
MONITOR 19" LCD	DIGITAL SOLUTION SRL	FATT. N. 147/01	23/03/2010	€ 206,40	€ 154,80	€ 38,70	€ 116,10	€ 29,03	€ 87,08	2	690
PC ASSEMBLATO AGO BTO	DIGITAL SOLUTION SRL	FATT. N. 147/01	23/03/2010	€ 1.080,00	€ 810,00	€ 202,50	€ 607,50	€ 151,88	€ 455,63	2	691
MONITOR 19" LCD	DIGITAL SOLUTION SRL	FATT. N. 147/01	23/03/2010	€ 206,40	€ 154,80	€ 38,70	€ 116,10	€ 29,03	€ 87,08	2	692

GRUPPO DI CONTINUITA' UPS APC	DIGITAL SOLUTION SRL	FATT. N. 147/01	23/03/2010	€ 168,00	€	126,00	€	31,50	€	94,50	€	23,63	€	70,88	2	693
STAMPANTE OKI B410DN	DIGITAL SOLUTION SRL	FATT. N. 147/01	23/03/2010	€ 219,59	€	164,69	€	41,17	€	123,52	€	30,88	€	92,64	2	694
PC ASSEMBLATO AGO BTO	DIGITAL SOLUTION SRL	FATT. N. 147/01	23/03/2010	€ 1.080,00	€	810,00	€	202,50	€	607,50	€	151,88	€	455,63	2	695
MONITOR 19" LCD	DIGITAL SOLUTION SRL	FATT. N. 147/01	23/03/2010	€ 206,40	€	154,80	€	38,70	€	116,10	€	29,03	€	87,08	2	696
GRUPPO DI CONTINUITA' UPS APC	DIGITAL SOLUTION SRL	FATT. N. 147/01	23/03/2010	€ 168,00	€	126,00	€	31,50	€	94,50	€	23,63	€	70,88	2	697
PC ASSEMBLATO AGO BTO	DIGITAL SOLUTION SRL	FATT. N. 147/01	23/03/2010	€ 1.080,00	€	810,00	€	202,50	€	607,50	€	151,88	€	455,63	2	698
MONITOR 19" LCD	DIGITAL SOLUTION SRL	FATT. N. 147/01	23/03/2010	€ 206,40	€	154,80	€	38,70	€	116,10	€	29,03	€	87,08	2	699
GRUPPO DI CONTINUITA' UPS APC	DIGITAL SOLUTION SRL	FATT. N. 147/01	23/03/2010	€ 168,00	€	126,00	€	31,50	€	94,50	€	23,63	€	70,88	2	700
STAMPANTE OKI B410DN	DIGITAL SOLUTION SRL	FATT. N. 147/01	23/03/2010	€ 219,59	€	164,69	€	41,17	€	123,52	€	30,88	€	92,64	2	701
GRUPPO DI CONTINUITA' UPS APC	DIGITAL SOLUTION SRL	FATT. N. 147/01	23/03/2010	€ 168,00	€	126,00	€	31,50	€	94,50	€	23,63	€	70,88	2	702
STAMPANTE OKI B410DN	DIGITAL SOLUTION SRL	FATT. N. 147/01	23/03/2010	€ 219,59	€	164,69	€	41,17	€	123,52	€	30,88	€	92,64	2	703
MONITOR 19" LCD	DIGITAL SOLUTION SRL	FATT. N. 147/01	23/03/2010	€ 206,40	€	154,80	€	38,70	€	116,10	€	29,03	€	87,08	2	704

A  
UFFICIO ECONOMATO

PC ASSEMBLIATO AGO BTO	DIGITAL SOLUTION SRL	FATT. N. 147/01	23/03/2010	€ 1.080,00	€ 810,00	€ 202,50	€ 607,50	€ 151,88	€ 455,63	2	705
GRUPPO DI CONTINUITA' UPS APC	DIGITAL SOLUTION SRL	FATT. N. 147/01	23/03/2010	€ 168,00	€ 126,00	€ 31,50	€ 94,50	€ 23,63	€ 70,88	2	706
Porta PC da 80X60	Arredomobi I Cosentino	Fatt. n. 27/S	31/03/2010	€ 102,32	€ 92,09	€ 9,21	€ 82,88	€ 8,29	€ 74,59	3	707
Porta PC da 80X60	Arredomobi I Cosentino	Fatt. n. 27/S	31/03/2010	€ 102,32	€ 92,09	€ 9,21	€ 82,88	€ 8,29	€ 74,59	3	708
scrivania da 160X80 strutt. Met. Piano acero	Arredomobi I Cosentino	Fatt. n. 27/S	31/03/2010	€ 150,34	€ 135,31	€ 13,53	€ 121,78	€ 12,18	€ 109,60	3	709
Cassettiera 4 cassetti su ruote	Arredomobi I Cosentino	Fatt. n. 27/S	31/03/2010	€ 121,11	€ 109,00	€ 10,90	€ 98,10	€ 9,81	€ 88,29	3	710
scrivania da 160X80 strutt. Met. Piano acero	Arredomobi I Cosentino	Fatt. n. 27/S	31/03/2010	€ 150,34	€ 135,31	€ 13,53	€ 121,78	€ 12,18	€ 109,60	3	711
Porta PC da 80X60	Arredomobi I Cosentino	Fatt. n. 27/S	31/03/2010	€ 102,32	€ 92,09	€ 9,21	€ 82,88	€ 8,29	€ 74,59	3	712
scrivania da 160X80 strutt. Met. Piano acero	Arredomobi I Cosentino	Fatt. n. 27/S	31/03/2010	€ 150,34	€ 135,31	€ 13,53	€ 121,78	€ 12,18	€ 109,60	3	713
Mobile alto da cm 90X45X200 H	Arredomobi I Cosentino	Fatt. n. 27/S	31/03/2010	€ 240,12	€ 216,11	€ 21,61	€ 194,50	€ 19,45	€ 175,05	3	714
Mobile alto da cm 90X45X200 H	Arredomobi I Cosentino	Fatt. n. 27/S	31/03/2010	€ 240,12	€ 216,11	€ 21,61	€ 194,50	€ 19,45	€ 175,05	3	715
Poltrona operativa conf. 626 tessuto arancio	Arredomobi I Cosentino	Fatt. n. 27/S	31/03/2010	€ 80,04	€ 72,04	€ 7,20	€ 64,83	€ 6,48	€ 58,35	3	716

Poltrona operativa conf. 626 tessuto arancio	Arredomobi I Cosentino	Fatt. n. 27/S	31/03/2010	€ 80,04	€ 72,04	€ 7,20	€ 64,83	€ 6,48	€ 58,35	3	717
Poltrona operativa conf. 626 tessuto arancio	Arredomobi I Cosentino	Fatt. n. 27/S	31/03/2010	€ 80,04	€ 72,04	€ 7,20	€ 64,83	€ 6,48	€ 58,35	3	718
Poltrona operativa conf. 626 tessuto arancio	Arredomobi I Cosentino	Fatt. n. 27/S	31/03/2010	€ 80,04	€ 72,04	€ 7,20	€ 64,83	€ 6,48	€ 58,35	3	719
Poltrona operativa conf. 626 tessuto arancio	Arredomobi I Cosentino	Fatt. n. 27/S	31/03/2010	€ 80,04	€ 72,04	€ 7,20	€ 64,83	€ 6,48	€ 58,35	3	720
Sedia fissa attesa S/B tessuto arancio	Arredomobi I Cosentino	Fatt. n. 27/S	31/03/2010	€ 32,44	€ 29,20	€ 2,92	€ 26,28	€ 2,63	€ 23,65	3	721
Sedia fissa attesa S/B tessuto arancio	Arredomobi I Cosentino	Fatt. n. 27/S	31/03/2010	€ 32,44	€ 29,20	€ 2,92	€ 26,28	€ 2,63	€ 23,65	3	722
Sedia fissa attesa S/B tessuto arancio	Arredomobi I Cosentino	Fatt. n. 27/S	31/03/2010	€ 32,44	€ 29,20	€ 2,92	€ 26,28	€ 2,63	€ 23,65	3	723
Sedia fissa attesa S/B tessuto arancio	Arredomobi I Cosentino	Fatt. n. 27/S	31/03/2010	€ 32,44	€ 29,20	€ 2,92	€ 26,28	€ 2,63	€ 23,65	3	724
Mobile alto da cm 90X45X200 H	Arredomobi I Cosentino	Fatt. n. 27/S	31/03/2010	€ 240,12	€ 216,11	€ 21,61	€ 194,50	€ 19,45	€ 175,05	3	725
Cassettiera 4 cassetti su ruote	Arredomobi I Cosentino	Fatt. n. 27/S	31/03/2010	€ 121,11	€ 109,00	€ 10,90	€ 98,10	€ 9,81	€ 88,29	3	726
Porta PC da 80X60	Arredomobi I Cosentino	Fatt. n. 27/S	31/03/2010	€ 102,32	€ 92,09	€ 9,21	€ 82,88	€ 8,29	€ 74,59	3	727
scrivania da 160x80 strutt. Met. Piano acaro	Arredomobi I Cosentino	Fatt. n. 27/S	31/03/2010	€ 150,34	€ 135,31	€ 13,53	€ 121,78	€ 12,18	€ 109,60	3	728

ARCEA  
UFFICIO ECONOMATO

Cassettiera 4 cassetti su ruote	Arredomobi I Cosentino	Fatt. n. 27/S	31/03/2010	€ 121,11	€ 109,00	€ 10,90	€ 98,10	€ 9,81	€ 88,29	3	729
Mobile alto da cm 90X45X200 H	Arredomobi I Cosentino	Fatt. n. 27/S	31/03/2010	€ 240,12	€ 216,11	€ 21,61	€ 194,50	€ 19,45	€ 175,05	3	730
Mobile alto da cm 90X45X200 H	Arredomobi I Cosentino	Fatt. n. 27/S	31/03/2010	€ 240,12	€ 216,11	€ 21,61	€ 194,50	€ 19,45	€ 175,05	3	731
Sedia fissa attesa S/B tessuto arancio	Arredomobi I Cosentino	Fatt. n. 27/S	31/03/2010	€ 32,44	€ 29,20	€ 2,92	€ 26,28	€ 2,63	€ 23,65	3	732
Mobile alto da cm 90X45X200 H	Arredomobi I Cosentino	Fatt. n. 27/S	31/03/2010	€ 240,12	€ 216,11	€ 21,61	€ 194,50	€ 19,45	€ 175,05	3	733
Mobile alto da cm 90X45X200 H	Arredomobi I Cosentino	Fatt. n. 27/S	31/03/2010	€ 240,12	€ 216,11	€ 21,61	€ 194,50	€ 19,45	€ 175,05	3	734
Cassettiera 4 cassetti su ruote	Arredomobi I Cosentino	Fatt. n. 27/S	31/03/2010	€ 121,11	€ 109,00	€ 10,90	€ 98,10	€ 9,81	€ 88,29	3	735
scrivania da 160X80 strutt. Met. Piano acero	Arredomobi I Cosentino	Fatt. n. 27/S	31/03/2010	€ 150,34	€ 135,31	€ 13,53	€ 121,78	€ 12,18	€ 109,60	3	736
Porta PC da 80X60	Arredomobi I Cosentino	Fatt. n. 27/S	31/03/2010	€ 102,32	€ 92,09	€ 9,21	€ 82,88	€ 8,29	€ 74,59	3	737
Mobile alto da cm 90X45X200 H	Arredomobi I Cosentino	Fatt. n. 27/S	31/03/2010	€ 240,12	€ 216,11	€ 21,61	€ 194,50	€ 19,45	€ 175,05	3	738
Cassettiera 4 cassetti su ruote	Arredomobi I Cosentino	Fatt. n. 27/S	31/03/2010	€ 121,11	€ 109,00	€ 10,90	€ 98,10	€ 9,81	€ 88,29	3	739
Porta PC da 80X60	Arredomobi I Cosentino	Fatt. n. 27/S	31/03/2010	€ 102,32	€ 92,09	€ 9,21	€ 82,88	€ 8,29	€ 74,59	3	740

UFFICIO  
  
 AUTOREGISTRATO



Porta PC da 80X60	Arredomobi I Cosentino	Fatt. n. 27/S	31/03/2010	€ 102,32	€ 92,09	€ 9,21	€ 82,88	€ 8,29	€ 74,59	3	741
LAVAGNA MAGNETICA	3 G Group Srl	FATT. N. 461	21/04/2010	€ 100,80	€ 90,72	€ 9,07	€ 81,65	€ 8,16	€ 73,48	3	742
SWITCH LN-118 NETWORK	Center Cross	FATT. N. 0010595	19/05/2010	€ 19,99	€ 17,99	€ 4,50	€ 13,49	€ 3,37	€ 10,12	2	743
Scrivania gamba metallica cm. 160X80	Center Cross	FATT. N. 40/S	14/05/2010	€ 150,34	€ 135,31	€ 13,53	€ 121,78	€ 12,18	€ 109,60	3	744
Porta PC gamba metallica cm 80X60	Arredomobi I Cosentino	FATT. N. 40/S	14/05/2010	€ 102,31	€ 92,08	€ 9,21	€ 82,87	€ 8,29	€ 74,58	3	745
Cassettiera su ruote 4 cassette	Arredomobi I Cosentino	FATT. N. 40/S	14/05/2010	€ 121,10	€ 108,99	€ 10,90	€ 98,09	€ 9,81	€ 88,28	3	746
Poltrona operativa alta elev. Gas tessuto arancio	Arredomobi I Cosentino	FATT. N. 40/S	14/05/2010	€ 80,04	€ 72,04	€ 7,20	€ 64,83	€ 6,48	€ 58,35	3	747
Sedia fissa 4 piedi tessuto arancio	Arredomobi I Cosentino	FATT. N. 40/S	14/05/2010	€ 32,44	€ 29,20	€ 2,92	€ 26,28	€ 2,63	€ 23,65	3	748
Scrivania gamba metallica cm. 160X80	Arredomobi I Cosentino	FATT. N. 40/S	14/05/2010	€ 150,34	€ 135,31	€ 13,53	€ 121,78	€ 12,18	€ 109,60	3	749
Porta PC gamba metallica cm 80X60	Arredomobi I Cosentino	FATT. N. 40/S	14/05/2010	€ 102,31	€ 92,08	€ 9,21	€ 82,87	€ 8,29	€ 74,58	3	750
Cassettiera su ruote 4 cassette	Arredomobi I Cosentino	FATT. N. 40/S	14/05/2010	€ 121,10	€ 108,99	€ 10,90	€ 98,09	€ 9,81	€ 88,28	3	751
Sedia fissa 4 piedi tessuto arancio	Arredomobi I Cosentino	FATT. N. 40/S	14/05/2010	€ 32,44	€ 29,20	€ 2,92	€ 26,28	€ 2,63	€ 23,65	3	752
Scrivania gamba metallica cm. 160X80	Arredomobi I Cosentino	FATT. N. 40/S	14/05/2010	€ 150,34	€ 135,31	€ 13,53	€ 121,78	€ 12,18	€ 109,60	3	753

Porta PC gamba metallica cm 80X60	Arredomobi I Cosentino	FATT. N. 40/S	14/05/2010	€ 102,31	€ 92,08	€ 9,21	€ 82,87	€ 8,29	€ 74,58	3	754
Cassettiera su ruote 4 cassetti	Arredomobi I Cosentino	FATT. N. 40/S	14/05/2010	€ 121,10	€ 108,99	€ 10,90	€ 98,09	€ 9,81	€ 88,28	3	755
Poltrona operativa alta elev. Gas tessuto arancio	Arredomobi I Cosentino	FATT. N. 40/S	14/05/2010	€ 80,04	€ 72,04	€ 7,20	€ 64,83	€ 6,48	€ 58,35	3	756
Poltrona operativa alta elev. Gas tessuto arancio	Arredomobi I Cosentino	FATT. N. 40/S	14/05/2010	€ 80,04	€ 72,04	€ 7,20	€ 64,83	€ 6,48	€ 58,35	3	757
Sedia fissa 4 piedi tessuto arancio	Arredomobi I Cosentino	FATT. N. 40/S	14/05/2010	€ 32,44	€ 29,20	€ 2,92	€ 26,28	€ 2,63	€ 23,65	3	758
Moblie alto cm 90X45X200H	Arredomobi I Cosentino	FATT. N. 40/S	14/05/2010	€ 240,12	€ 216,11	€ 21,61	€ 194,50	€ 19,45	€ 175,05	3	759
Moblie alto cm 90X45X200H	Arredomobi I Cosentino	FATT. N. 40/S	14/05/2010	€ 240,12	€ 216,11	€ 21,61	€ 194,50	€ 19,45	€ 175,05	3	760
Poltrona operativa alta elev. Gas tessuto arancio	Arredomobi I Cosentino	FATT. N. 40/S	14/05/2010	€ 80,04	€ 72,04	€ 7,20	€ 64,83	€ 6,48	€ 58,35	3	761
Sedia fissa 4 piedi tessuto arancio	Arredomobi I Cosentino	FATT. N. 40/S	14/05/2010	€ 32,44	€ 29,20	€ 2,92	€ 26,28	€ 2,63	€ 23,65	3	762
Scrivania gamba metallica cm. 160X80	Arredomobi I Cosentino	FATT. N. 40/S	14/05/2010	€ 150,34	€ 135,31	€ 13,53	€ 121,78	€ 12,18	€ 109,60	3	763
Cassettiera su ruote 4 cassetti	Arredomobi I Cosentino	FATT. N. 40/S	14/05/2010	€ 121,10	€ 108,99	€ 10,90	€ 98,09	€ 9,81	€ 88,28	3	764
Porta PC gamba metallica cm 80X60	Arredomobi I Cosentino	FATT. N. 40/S	14/05/2010	€ 102,31	€ 92,08	€ 9,21	€ 82,87	€ 8,29	€ 74,58	3	765

ARREDA  
UFFICIO EPONOMATO

LAVAGNA MAGNETICA	3 G Group Srl	FATT. N. 646	15/06/2010	€ 100,80	€ 90,72	€ 9,07	€ 81,65	€ 8,16	€ 73,48	3	766
LAVAGNA MAGNETICA	3 G Group Srl	FATT. N. 646	15/06/2010	€ 100,80	€ 90,72	€ 9,07	€ 81,65	€ 8,16	€ 73,48	3	767
Switch 5 porte Lan 10/100	3 G Group Srl	Fatt. n. 739	05/08/2010	€ 15,00	€ 11,25	€ 2,81	€ 8,44	€ 2,11	€ 6,33	2	768
Switch 5 porte Lan 10/100	3 G Group Srl	Fatt. n. 739	05/08/2010	€ 15,00	€ 11,25	€ 2,81	€ 8,44	€ 2,11	€ 6,33	2	769
Switch 5 porte Lan 10/100	3 G Group Srl	Fatt. n. 739	05/08/2010	€ 15,00	€ 11,25	€ 2,81	€ 8,44	€ 2,11	€ 6,33	2	770
Logitech Professional presenter R800 – telecomando presentazioni	3 G Group Srl	Fatt. n. 739	05/08/2010	€ 78,00	€ 58,50	€ 14,63	€ 43,88	€ 10,97	€ 32,91	2	771
Calcolatrice Olivetti Logos 812	3 G Group Srl	Fatt. n. 739	05/08/2010	€ 75,99	€ 60,79	€ 6,08	€ 54,71	€ 5,47	€ 49,24	3	772
Lavagna magnetica in alluminio cm 100X150	3 G Group Srl	Fatt. n. 950	18/10/2010	€ 100,80	€ 90,72	€ 9,07	€ 81,65	€ 8,16	€ 73,48	3	773
Lavagna magnetica in alluminio cm 100X150	3 G Group Srl	Fatt. n. 950	18/10/2010	€ 100,80	€ 90,72	€ 9,07	€ 81,65	€ 8,16	€ 73,48	3	774
Armadio forte spessore in lamiera	Ditta F.lli Paone Snc	Fatt. n. 557	04/11/2010	€ 420,00	€ 378,00	€ 37,80	€ 340,20	€ 34,02	€ 306,18	3	775
Armadio forte spessore in lamiera	Ditta F.lli Paone Snc	Fatt. n. 557	04/11/2010	€ 420,00	€ 378,00	€ 37,80	€ 340,20	€ 34,02	€ 306,18	3	776
Armadio forte spessore in lamiera	Ditta F.lli Paone Snc	Fatt. n. 557	04/11/2010	€ 420,00	€ 378,00	€ 37,80	€ 340,20	€ 34,02	€ 306,18	3	777
Sedia sala conferenza colore nero	Arredomobi I Cosentino	Fatt. n. 78/S	17/11/2010	€ 55,90	€ 50,31	€ 5,03	€ 45,28	€ 4,53	€ 40,75	3	778
Sedia sala conferenza colore nero	Arredomobi I Cosentino	Fatt. n. 78/S	17/11/2010	€ 55,90	€ 50,31	€ 5,03	€ 45,28	€ 4,53	€ 40,75	3	779
Sedia sala conferenza colore nero	Arredomobi I Cosentino	Fatt. n. 78/S	17/11/2010	€ 55,90	€ 50,31	€ 5,03	€ 45,28	€ 4,53	€ 40,75	3	780

ALCANTARA  
UFFICIO ECONOMATO

Sedia sala conferenza colore nero	Arredomobi I Cosentino	Fatt. n. 78/S	17/11/2010	€ 55,90	€ 50,31	€ 5,03	€ 45,28	€ 4,53	€ 40,75	3	781
Sedia sala conferenza colore nero	Arredomobi I Cosentino	Fatt. n. 78/S	17/11/2010	€ 55,90	€ 50,31	€ 5,03	€ 45,28	€ 4,53	€ 40,75	3	782
Sedia sala conferenza colore nero	Arredomobi I Cosentino	Fatt. n. 78/S	17/11/2010	€ 55,90	€ 50,31	€ 5,03	€ 45,28	€ 4,53	€ 40,75	3	783
Sedia sala conferenza colore nero	Arredomobi I Cosentino	Fatt. n. 78/S	17/11/2010	€ 55,90	€ 50,31	€ 5,03	€ 45,28	€ 4,53	€ 40,75	3	784
Sedia sala conferenza colore nero	Arredomobi I Cosentino	Fatt. n. 78/S	17/11/2010	€ 55,90	€ 50,31	€ 5,03	€ 45,28	€ 4,53	€ 40,75	3	785
Sedia sala conferenza colore nero	Arredomobi I Cosentino	Fatt. n. 78/S	17/11/2010	€ 55,90	€ 50,31	€ 5,03	€ 45,28	€ 4,53	€ 40,75	3	786
Sedia sala conferenza colore nero	Arredomobi I Cosentino	Fatt. n. 78/S	17/11/2010	€ 55,90	€ 50,31	€ 5,03	€ 45,28	€ 4,53	€ 40,75	3	787
Sedia sala conferenza colore nero	Arredomobi I Cosentino	Fatt. n. 78/S	17/11/2010	€ 55,90	€ 50,31	€ 5,03	€ 45,28	€ 4,53	€ 40,75	3	788
Sedia sala conferenza colore nero	Arredomobi I Cosentino	Fatt. n. 78/S	17/11/2010	€ 55,90	€ 50,31	€ 5,03	€ 45,28	€ 4,53	€ 40,75	3	789
Sedia sala conferenza colore nero	Arredomobi I Cosentino	Fatt. n. 78/S	17/11/2010	€ 55,90	€ 50,31	€ 5,03	€ 45,28	€ 4,53	€ 40,75	3	790
Sedia sala conferenza colore nero	Arredomobi I Cosentino	Fatt. n. 78/S	17/11/2010	€ 55,90	€ 50,31	€ 5,03	€ 45,28	€ 4,53	€ 40,75	3	791
Sedia sala conferenza colore nero	Arredomobi I Cosentino	Fatt. n. 78/S	17/11/2010	€ 55,90	€ 50,31	€ 5,03	€ 45,28	€ 4,53	€ 40,75	3	792

Sedia sala conferenza colore nero	Arredomobi I Cosentino	Fatt. n. 78/S	17/11/2010	€	55,90	€ 50,31	€ 5,03	€ 45,28	€ 4,53	€ 40,75	3	793
Sedia sala conferenza colore nero	Arredomobi I Cosentino	Fatt. n. 78/S	17/11/2010	€	55,90	€ 50,31	€ 5,03	€ 45,28	€ 4,53	€ 40,75	3	794
Sedia sala conferenza colore nero	Arredomobi I Cosentino	Fatt. n. 78/S	17/11/2010	€	55,90	€ 50,31	€ 5,03	€ 45,28	€ 4,53	€ 40,75	3	795
Sedia sala conferenza colore nero	Arredomobi I Cosentino	Fatt. n. 78/S	17/11/2010	€	55,90	€ 50,31	€ 5,03	€ 45,28	€ 4,53	€ 40,75	3	796
Sedia sala conferenza colore nero	Arredomobi I Cosentino	Fatt. n. 78/S	17/11/2010	€	55,90	€ 50,31	€ 5,03	€ 45,28	€ 4,53	€ 40,75	3	797
Sedia sala conferenza colore nero	Arredomobi I Cosentino	Fatt. n. 78/S	17/11/2010	€	55,90	€ 50,31	€ 5,03	€ 45,28	€ 4,53	€ 40,75	3	798
Sedia sala conferenza colore nero	Arredomobi I Cosentino	Fatt. n. 78/S	17/11/2010	€	55,90	€ 50,31	€ 5,03	€ 45,28	€ 4,53	€ 40,75	3	799
Sedia sala conferenza colore nero	Arredomobi I Cosentino	Fatt. n. 78/S	17/11/2010	€	55,90	€ 50,31	€ 5,03	€ 45,28	€ 4,53	€ 40,75	3	800
Sedia sala conferenza colore nero	Arredomobi I Cosentino	Fatt. n. 78/S	17/11/2010	€	55,90	€ 50,31	€ 5,03	€ 45,28	€ 4,53	€ 40,75	3	801
Sedia sala conferenza colore nero	Arredomobi I Cosentino	Fatt. n. 78/S	17/11/2010	€	55,90	€ 50,31	€ 5,03	€ 45,28	€ 4,53	€ 40,75	3	802
Sedia sala conferenza colore nero	Arredomobi I Cosentino	Fatt. n. 78/S	17/11/2010	€	55,90	€ 50,31	€ 5,03	€ 45,28	€ 4,53	€ 40,75	3	803
Sedia sala conferenza colore nero	Arredomobi I Cosentino	Fatt. n. 78/S	17/11/2010	€	55,90	€ 50,31	€ 5,03	€ 45,28	€ 4,53	€ 40,75	3	804

  
 A. M. C. E. A.  
 UFFICIO ECONOMATO

Sedia sala conferenza colore nero	Arredomobi I Cosentino	Fatt. n. 78/S	17/11/2010	€ 55,90	€ 50,31	€ 5,03	€ 45,28	€ 4,53	€ 40,75	3	805
Sedia sala conferenza colore nero	Arredomobi I Cosentino	Fatt. n. 78/S	17/11/2010	€ 55,90	€ 50,31	€ 5,03	€ 45,28	€ 4,53	€ 40,75	3	806
Sedia sala conferenza colore nero	Arredomobi I Cosentino	Fatt. n. 78/S	17/11/2010	€ 55,90	€ 50,31	€ 5,03	€ 45,28	€ 4,53	€ 40,75	3	807
Sedia sala conferenza colore nero	Arredomobi I Cosentino	Fatt. n. 78/S	17/11/2010	€ 55,90	€ 50,31	€ 5,03	€ 45,28	€ 4,53	€ 40,75	3	808
Sedia sala conferenza colore nero	Arredomobi I Cosentino	Fatt. n. 78/S	17/11/2010	€ 55,90	€ 50,31	€ 5,03	€ 45,28	€ 4,53	€ 40,75	3	809
Sedia sala conferenza colore nero	Arredomobi I Cosentino	Fatt. n. 78/S	17/11/2010	€ 55,90	€ 50,31	€ 5,03	€ 45,28	€ 4,53	€ 40,75	3	810
Sedia sala conferenza colore nero	Arredomobi I Cosentino	Fatt. n. 78/S	17/11/2010	€ 55,90	€ 50,31	€ 5,03	€ 45,28	€ 4,53	€ 40,75	3	811
Sedia sala conferenza colore nero	Arredomobi I Cosentino	Fatt. n. 78/S	17/11/2010	€ 55,90	€ 50,31	€ 5,03	€ 45,28	€ 4,53	€ 40,75	3	812
Sedia sala conferenza colore nero	Arredomobi I Cosentino	Fatt. n. 78/S	17/11/2010	€ 55,90	€ 50,31	€ 5,03	€ 45,28	€ 4,53	€ 40,75	3	813
Sedia sala conferenza colore nero	Arredomobi I Cosentino	Fatt. n. 78/S	17/11/2010	€ 55,90	€ 50,31	€ 5,03	€ 45,28	€ 4,53	€ 40,75	3	814
Sedia sala conferenza colore nero	Arredomobi I Cosentino	Fatt. n. 78/S	17/11/2010	€ 55,90	€ 50,31	€ 5,03	€ 45,28	€ 4,53	€ 40,75	3	815
Sedia sala conferenza colore nero	Arredomobi I Cosentino	Fatt. n. 78/S	17/11/2010	€ 55,90	€ 50,31	€ 5,03	€ 45,28	€ 4,53	€ 40,75	3	816

UFFICIO ECONOMATO

Sedia sala conferenza colore nero	Arredomobi I Cosentino	Fatt. n. 78/S	17/11/2010	€	55,90	€ 50,31	€ 5,03	€ 45,28	€ 4,53	€ 40,75	3	817
Stender portabiti su ruote, cm. 120	Arredomobi I Cosentino	Fatt. n. 78/S	17/11/2010	€	147,00	€ 132,30	€ 13,23	€ 119,07	€ 11,91	€ 107,16	3	818
Stender portabiti su ruote, cm. 120	Arredomobi I Cosentino	Fatt. n. 78/S	17/11/2010	€	147,00	€ 132,30	€ 13,23	€ 119,07	€ 11,91	€ 107,16	3	819
Appendiabiti a colonna	Arredomobi I Cosentino	Fatt. n. 78/S	17/11/2010	€	23,11	€ 20,80	€ 2,08	€ 18,72	€ 1,87	€ 16,85	3	820
Sedia attesa fissa color arancio	Arredomobi I Cosentino	Fatt. n. 78/S	17/11/2010	€	32,44	€ 29,20	€ 2,92	€ 26,28	€ 2,63	€ 23,65	3	821
Sedia sala conferenza colore nero	Arredomobi I Cosentino	Fatt. n. 78/S	17/11/2010	€	55,90	€ 50,31	€ 5,03	€ 45,28	€ 4,53	€ 40,75	3	822
Sedia sala conferenza colore nero	Arredomobi I Cosentino	Fatt. n. 78/S	17/11/2010	€	55,90	€ 50,31	€ 5,03	€ 45,28	€ 4,53	€ 40,75	3	823
Sedia sala conferenza colore nero	Arredomobi I Cosentino	Fatt. n. 78/S	17/11/2010	€	55,90	€ 50,31	€ 5,03	€ 45,28	€ 4,53	€ 40,75	3	824
Sedia sala conferenza colore nero	Arredomobi I Cosentino	Fatt. n. 78/S	17/11/2010	€	55,90	€ 50,31	€ 5,03	€ 45,28	€ 4,53	€ 40,75	3	825
Sedia sala conferenza colore nero	Arredomobi I Cosentino	Fatt. n. 78/S	17/11/2010	€	55,90	€ 50,31	€ 5,03	€ 45,28	€ 4,53	€ 40,75	3	826
Sedia sala conferenza colore nero	Arredomobi I Cosentino	Fatt. n. 78/S	17/11/2010	€	55,90	€ 50,31	€ 5,03	€ 45,28	€ 4,53	€ 40,75	3	827
Sedia sala conferenza colore nero	Arredomobi I Cosentino	Fatt. n. 78/S	17/11/2010	€	55,90	€ 50,31	€ 5,03	€ 45,28	€ 4,53	€ 40,75	3	828

ARREDA  
UFFICIO ECONOMATO

Poltrona operativa a norma 626/94 color arancio	Arredomobi I Cosentino	Fatt. n. 78/S	17/11/2010	€ 80,04	€ 72,04	€ 7,20	€ 64,83	€ 6,48	€ 58,35	3	829
Poltrona operativa a norma 626/94 color arancio	Arredomobi I Cosentino	Fatt. n. 78/S	17/11/2010	€ 80,04	€ 72,04	€ 7,20	€ 64,83	€ 6,48	€ 58,35	3	830
Sedia sala conferenza colore nero	Arredomobi I Cosentino	Fatt. n. 78/S	17/11/2010	€ 55,90	€ 50,31	€ 5,03	€ 45,28	€ 4,53	€ 40,75	3	831
Sedia sala conferenza colore nero	Arredomobi I Cosentino	Fatt. n. 78/S	17/11/2010	€ 55,90	€ 50,31	€ 5,03	€ 45,28	€ 4,53	€ 40,75	3	832
Sedia sala conferenza colore nero	Arredomobi I Cosentino	Fatt. n. 78/S	17/11/2010	€ 55,90	€ 50,31	€ 5,03	€ 45,28	€ 4,53	€ 40,75	3	833
Sedia sala conferenza colore nero	Arredomobi I Cosentino	Fatt. n. 78/S	17/11/2010	€ 55,90	€ 50,31	€ 5,03	€ 45,28	€ 4,53	€ 40,75	3	834
Sedia sala conferenza colore nero	Arredomobi I Cosentino	Fatt. n. 78/S	17/11/2010	€ 55,90	€ 50,31	€ 5,03	€ 45,28	€ 4,53	€ 40,75	3	835
Sedia sala conferenza colore nero	Arredomobi I Cosentino	Fatt. n. 78/S	17/11/2010	€ 55,90	€ 50,31	€ 5,03	€ 45,28	€ 4,53	€ 40,75	3	836
Sedia sala conferenza colore nero	Arredomobi I Cosentino	Fatt. n. 78/S	17/11/2010	€ 55,90	€ 50,31	€ 5,03	€ 45,28	€ 4,53	€ 40,75	3	837
Sedia sala conferenza colore nero	Arredomobi I Cosentino	Fatt. n. 78/S	17/11/2010	€ 55,90	€ 50,31	€ 5,03	€ 45,28	€ 4,53	€ 40,75	3	838
Sedia sala conferenza colore nero	Arredomobi I Cosentino	Fatt. n. 78/S	17/11/2010	€ 55,90	€ 50,31	€ 5,03	€ 45,28	€ 4,53	€ 40,75	3	839
Sedia sala conferenza colore nero	Arredomobi I Cosentino	Fatt. n. 78/S	17/11/2010	€ 55,90	€ 50,31	€ 5,03	€ 45,28	€ 4,53	€ 40,75	3	840

ANNO  
UFFICIO ECONOMATO



Sedia sala conferenza colore nero	Arredomobi I Cosentino	Fatt. n. 78/S	17/11/2010	€	55,90	€ 50,31	€ 5,03	€ 45,28	€ 4,53	€ 40,75	3	841
Poltrona direzionale colore nero	Arredomobi I Cosentino	Fatt. n. 78/S	17/11/2010	€	223,20	€ 200,88	€ 20,09	€ 180,79	€ 18,08	€ 162,71	3	842
Poltrona direzionale colore nero	Arredomobi I Cosentino	Fatt. n. 78/S	17/11/2010	€	223,20	€ 200,88	€ 20,09	€ 180,79	€ 18,08	€ 162,71	3	843
Poltrona direzionale colore nero	Arredomobi I Cosentino	Fatt. n. 78/S	17/11/2010	€	223,20	€ 200,88	€ 20,09	€ 180,79	€ 18,08	€ 162,71	3	844
Poltrona direzionale colore nero	Arredomobi I Cosentino	Fatt. n. 78/S	17/11/2010	€	223,20	€ 200,88	€ 20,09	€ 180,79	€ 18,08	€ 162,71	3	845
Poltrona direzionale colore nero	Arredomobi I Cosentino	Fatt. n. 78/S	17/11/2010	€	223,20	€ 200,88	€ 20,09	€ 180,79	€ 18,08	€ 162,71	3	846
Poltrona direzionale colore nero	Arredomobi I Cosentino	Fatt. n. 78/S	17/11/2010	€	223,20	€ 200,88	€ 20,09	€ 180,79	€ 18,08	€ 162,71	3	847
Poltrona direzionale colore nero	Arredomobi I Cosentino	Fatt. n. 78/S	17/11/2010	€	223,20	€ 200,88	€ 20,09	€ 180,79	€ 18,08	€ 162,71	3	848
Poltrona direzionale colore nero	Arredomobi I Cosentino	Fatt. n. 78/S	17/11/2010	€	223,20	€ 200,88	€ 20,09	€ 180,79	€ 18,08	€ 162,71	3	849
Poltrona direzionale colore nero	Arredomobi I Cosentino	Fatt. n. 78/S	17/11/2010	€	223,20	€ 200,88	€ 20,09	€ 180,79	€ 18,08	€ 162,71	3	850
Poltrona direzionale colore nero	Arredomobi I Cosentino	Fatt. n. 78/S	17/11/2010	€	223,20	€ 200,88	€ 20,09	€ 180,79	€ 18,08	€ 162,71	3	851
Poltrona direzionale colore nero	Arredomobi I Cosentino	Fatt. n. 78/S	17/11/2010	€	223,20	€ 200,88	€ 20,09	€ 180,79	€ 18,08	€ 162,71	3	852

ALFA  
UFFICIO ECONOMATO

Poltrona direzionale colore nero	Arredomobi I Cosentino	Fatt. n. 78/S	17/11/2010	€ 223,20	€ 200,88	€ 20,09	€ 180,79	€ 18,08	€ 162,71	3	853
Poltrona direzionale colore nero	Arredomobi I Cosentino	Fatt. n. 78/S	17/11/2010	€ 223,20	€ 200,88	€ 20,09	€ 180,79	€ 18,08	€ 162,71	3	854
TV color LCD Full HD 42" completo di staffa	Arredomobi I Cosentino	Fatt. n. 78/S	17/11/2010	€ 732,00	€ 585,60	€ 58,56	€ 527,04	€ 52,70	€ 474,34	3	855
Mobile basso 4 ante cm. 180x45x89h	Arredomobi I Cosentino	Fatt. n. 78/S	17/11/2010	€ 499,56	€ 449,60	€ 44,96	€ 404,64	€ 40,46	€ 364,18	3	856
Scrivania direzionale cm. 218x90x73h	Arredomobi I Cosentino	Fatt. n. 78/S	17/11/2010	€ 521,28	€ 469,15	€ 46,92	€ 422,24	€ 42,22	€ 380,01	3	857
Allungo laterale cm. 150x70x73h	Arredomobi I Cosentino	Fatt. n. 78/S	17/11/2010	€ 360,72	€ 324,65	€ 32,46	€ 292,18	€ 29,22	€ 262,96	3	858
Etagger posteriore cm. 135x45	Arredomobi I Cosentino	Fatt. n. 78/S	17/11/2010	€ 388,80	€ 349,92	€ 34,99	€ 314,93	€ 31,49	€ 283,44	3	859
Mobile alto cm. 45x45x200h 2 ante in legno	Arredomobi I Cosentino	Fatt. n. 78/S	17/11/2010	€ 208,80	€ 187,92	€ 18,79	€ 169,13	€ 16,91	€ 152,22	3	860
Poltrona operativa a norma 626/94 color arancio	Arredomobi I Cosentino	Fatt. n. 78/S	17/11/2010	€ 80,04	€ 72,04	€ 7,20	€ 64,83	€ 6,48	€ 58,35	3	861
Sedia attesa fissa color arancio	Arredomobi I Cosentino	Fatt. n. 78/S	17/11/2010	€ 32,44	€ 29,20	€ 2,92	€ 26,28	€ 2,63	€ 23,65	3	862
Sedia sala conferenza colore nero	Arredomobi I Cosentino	Fatt. n. 78/S	17/11/2010	€ 55,90	€ 50,31	€ 5,03	€ 45,28	€ 4,53	€ 40,75	3	863
Sedia sala conferenza colore nero	Arredomobi I Cosentino	Fatt. n. 78/S	17/11/2010	€ 55,90	€ 50,31	€ 5,03	€ 45,28	€ 4,53	€ 40,75	3	864

Poltrona operativa a norma 626/94 color arancio	Arredomobi I Cosentino	Fatt. n. 78/S	17/11/2010	€	80,04	€	72,04	€	7,20	€	64,83	€	6,48	€	58,35	3	865
Poltrona operativa a norma 626/94 color arancio	Arredomobi I Cosentino	Fatt. n. 78/S	17/11/2010	€	80,04	€	72,04	€	7,20	€	64,83	€	6,48	€	58,35	3	866
Cassettiera su ruote 4 cassette	Arredomobi I Cosentino	Fatt. n. 78/S	17/11/2010	€	121,10	€	108,99	€	10,90	€	98,09	€	9,81	€	88,28	3	867
Porta PC cm. 80x60x72h	Arredomobi I Cosentino	Fatt. n. 78/S	17/11/2010	€	102,31	€	92,08	€	9,21	€	82,87	€	8,29	€	74,58	3	868
Mobile alto cm. 90x45x200h 4 ante in legno	Arredomobi I Cosentino	Fatt. n. 78/S	17/11/2010	€	240,12	€	216,11	€	21,61	€	194,50	€	19,45	€	175,05	3	869
Scrivania cm. 160x80x72h	Arredomobi I Cosentino	Fatt. n. 78/S	17/11/2010	€	150,34	€	135,31	€	13,53	€	121,78	€	12,18	€	109,60	3	870
Sedia attesa fissa color arancio	Arredomobi I Cosentino	Fatt. n. 78/S	17/11/2010	€	32,44	€	29,20	€	2,92	€	26,28	€	2,63	€	23,65	3	871
Poltrona operativa a norma 626/94 color arancio	Arredomobi I Cosentino	Fatt. n. 78/S	17/11/2010	€	80,04	€	72,04	€	7,20	€	64,83	€	6,48	€	58,35	3	872
Mobile alto cm. 90x45x200h 4 ante in legno	Arredomobi I Cosentino	Fatt. n. 78/S	17/11/2010	€	240,12	€	216,11	€	21,61	€	194,50	€	19,45	€	175,05	3	873
Schermo a motore a muro cm. 300x300	Arredomobi I Cosentino	Fatt. n. 78/S	17/11/2010	€	698,22	€	628,40	€	62,84	€	565,56	€	56,56	€	509,00	3	874
Poltrona operativa a norma 626/94 color arancio	Arredomobi I Cosentino	Fatt. n. 78/S	17/11/2010	€	80,04	€	72,04	€	7,20	€	64,83	€	6,48	€	58,35	3	875
Sedia attesa fissa color arancio	Arredomobi I Cosentino	Fatt. n. 78/S	17/11/2010	€	32,44	€	29,20	€	2,92	€	26,28	€	2,63	€	23,65	3	876

ARCEA  
UFFICIO ECONOMATO

Mobile alto cm. 90x45x200h 4 ante in legno	Arredomobi I Cosentino	Fatt. n. 78/S	17/11/2010	€ 240,12	€ 216,11	€ 21,61	€ 194,50	€ 19,45	€ 175,05	3	877
Sedia attesa fissa color arancio	Arredomobi I Cosentino	Fatt. n. 78/S	17/11/2010	€ 32,44	€ 29,20	€ 2,92	€ 26,28	€ 2,63	€ 23,65	3	878
Cassettiera su ruote 4 cassetti	Arredomobi I Cosentino	Fatt. n. 78/S	17/11/2010	€ 121,10	€ 108,99	€ 10,90	€ 98,09	€ 9,81	€ 88,28	3	879
Porta PC cm. 80x60x72h	Arredomobi I Cosentino	Fatt. n. 78/S	17/11/2010	€ 102,31	€ 92,08	€ 9,21	€ 82,87	€ 8,29	€ 74,58	3	880
Sedia attesa fissa color arancio	Arredomobi I Cosentino	Fatt. n. 78/S	17/11/2010	€ 32,44	€ 29,20	€ 2,92	€ 26,28	€ 2,63	€ 23,65	3	881
Poltrona operativa a norma 626/94 color arancio	Arredomobi I Cosentino	Fatt. n. 78/S	17/11/2010	€ 80,04	€ 72,04	€ 7,20	€ 64,83	€ 6,48	€ 58,35	3	882
Cassettiera su ruote 4 cassetti	Arredomobi I Cosentino	Fatt. n. 78/S	17/11/2010	€ 121,10	€ 108,99	€ 10,90	€ 98,09	€ 9,81	€ 88,28	3	883
Mobile alto cm. 90x45x200h 4 ante in legno	Arredomobi I Cosentino	Fatt. n. 78/S	17/11/2010	€ 240,12	€ 216,11	€ 21,61	€ 194,50	€ 19,45	€ 175,05	3	884
Mobile alto cm. 90x45x200h 4 ante in legno	Arredomobi I Cosentino	Fatt. n. 78/S	17/11/2010	€ 240,12	€ 216,11	€ 21,61	€ 194,50	€ 19,45	€ 175,05	3	885
Mobile alto cm. 90x45x200h 4 ante in legno	Arredomobi I Cosentino	Fatt. n. 78/S	17/11/2010	€ 240,12	€ 216,11	€ 21,61	€ 194,50	€ 19,45	€ 175,05	3	886
Mobile alto cm. 90x45x200h 4 ante in legno	Arredomobi I Cosentino	Fatt. n. 78/S	17/11/2010	€ 240,12	€ 216,11	€ 21,61	€ 194,50	€ 19,45	€ 175,05	3	887
Scrivania cm. 140x80x72h	Arredomobi I Cosentino	Fatt. n. 78/S	17/11/2010	€ 146,16	€ 131,54	€ 13,15	€ 118,39	€ 11,84	€ 106,55	3	888


  
 ARPEA
   
 UFFICIO EPONOMATO

Mobile alto cm. 90x45x200h 4 ante in legno	Arredomobi I Cosentino	Fatt. n. 78/S	17/11/2010	€ 240,12	€ 216,11	€ 21,61	€ 194,50	€ 19,45	€ 175,05	3	889
Sedia attesa fissa color arancio	Arredomobi I Cosentino	Fatt. n. 78/S	17/11/2010	€ 32,44	€ 29,20	€ 2,92	€ 26,28	€ 2,63	€ 23,65	3	890
Sedia attesa fissa color arancio	Arredomobi I Cosentino	Fatt. n. 78/S	17/11/2010	€ 32,44	€ 29,20	€ 2,92	€ 26,28	€ 2,63	€ 23,65	3	891
Poltrona operativa a norma 626/94 color arancio	Arredomobi I Cosentino	Fatt. n. 78/S	17/11/2010	€ 80,04	€ 72,04	€ 7,20	€ 64,83	€ 6,48	€ 58,35	3	892
Poltrona operativa a norma 626/94 color arancio	Arredomobi I Cosentino	Fatt. n. 78/S	17/11/2010	€ 80,04	€ 72,04	€ 7,20	€ 64,83	€ 6,48	€ 58,35	3	893
Porta PC cm. 80x60x72h	Arredomobi I Cosentino	Fatt. n. 78/S	17/11/2010	€ 102,31	€ 92,08	€ 9,21	€ 82,87	€ 8,29	€ 74,58	3	894
Porta PC cm. 80x60x72h	Arredomobi I Cosentino	Fatt. n. 78/S	17/11/2010	€ 102,31	€ 92,08	€ 9,21	€ 82,87	€ 8,29	€ 74,58	3	895
Cassettiera su ruote 4 cassetti	Arredomobi I Cosentino	Fatt. n. 78/S	17/11/2010	€ 121,10	€ 108,99	€ 10,90	€ 98,09	€ 9,81	€ 88,28	3	896
Cassettiera su ruote 4 cassetti	Arredomobi I Cosentino	Fatt. n. 78/S	17/11/2010	€ 121,10	€ 108,99	€ 10,90	€ 98,09	€ 9,81	€ 88,28	3	897
Scrivanica cm. 160x80x72h	Arredomobi I Cosentino	Fatt. n. 78/S	17/11/2010	€ 150,34	€ 135,31	€ 13,53	€ 121,78	€ 12,18	€ 109,60	3	898
Scrivanica cm. 160x80x72h	Arredomobi I Cosentino	Fatt. n. 78/S	17/11/2010	€ 150,34	€ 135,31	€ 13,53	€ 121,78	€ 12,18	€ 109,60	3	899
Mobile alto cm. 90x45x200h 4 ante in legno	Arredomobi I Cosentino	Fatt. n. 78/S	17/11/2010	€ 240,12	€ 216,11	€ 21,61	€ 194,50	€ 19,45	€ 175,05	3	900

Mobile alto cm. 90x45x200h 4 ante in legno	Arredomobi I Cosentino	Fatt. n. 78/S	17/11/2010	€ 240,12	€ 216,11	€ 21,61	€ 194,50	€ 19,45	€ 175,05	3	901
Mobile alto cm. 90x45x200h 4 ante in legno	Arredomobi I Cosentino	Fatt. n. 78/S	17/11/2010	€ 240,12	€ 216,11	€ 21,61	€ 194,50	€ 19,45	€ 175,05	3	902
Sedia attesa fissa color arancio	Arredomobi I Cosentino	Fatt. n. 78/S	17/11/2010	€ 32,44	€ 29,20	€ 2,92	€ 26,28	€ 2,63	€ 23,65	3	903
Porta PC cm. 80x60x72h	Arredomobi I Cosentino	Fatt. n. 78/S	17/11/2010	€ 102,31	€ 92,08	€ 9,21	€ 82,87	€ 8,29	€ 74,58	3	904
Scrivania cm. 160x80x72h	Arredomobi I Cosentino	Fatt. n. 78/S	17/11/2010	€ 150,34	€ 135,31	€ 13,53	€ 121,78	€ 12,18	€ 109,60	3	905
Cassettiera su ruote 4 cassetti	Arredomobi I Cosentino	Fatt. n. 78/S	17/11/2010	€ 121,10	€ 108,99	€ 10,90	€ 98,09	€ 9,81	€ 88,28	3	906
Cassettiera su ruote 4 cassetti	Arredomobi I Cosentino	Fatt. n. 78/S	17/11/2010	€ 121,10	€ 108,99	€ 10,90	€ 98,09	€ 9,81	€ 88,28	3	907
Cassettiera su ruote 4 cassetti	Arredomobi I Cosentino	Fatt. n. 78/S	17/11/2010	€ 121,10	€ 108,99	€ 10,90	€ 98,09	€ 9,81	€ 88,28	3	908
Scrivania cm. 160x80x72h	Arredomobi I Cosentino	Fatt. n. 78/S	17/11/2010	€ 150,34	€ 135,31	€ 13,53	€ 121,78	€ 12,18	€ 109,60	3	909
Scrivania cm. 160x80x72h	Arredomobi I Cosentino	Fatt. n. 78/S	17/11/2010	€ 150,34	€ 135,31	€ 13,53	€ 121,78	€ 12,18	€ 109,60	3	910
Porta PC cm. 80x60x72h	Arredomobi I Cosentino	Fatt. n. 78/S	17/11/2010	€ 102,31	€ 92,08	€ 9,21	€ 82,87	€ 8,29	€ 74,58	3	911
Porta PC cm. 80x60x72h	Arredomobi I Cosentino	Fatt. n. 78/S	17/11/2010	€ 102,31	€ 92,08	€ 9,21	€ 82,87	€ 8,29	€ 74,58	3	912
Porta PC cm. 80x60x72h	Arredomobi I Cosentino	Fatt. n. 78/S	17/11/2010	€ 102,31	€ 92,08	€ 9,21	€ 82,87	€ 8,29	€ 74,58	3	913

Porta PC cm. 80x60x72h	Arredomobi I Cosentino	Fatt. n. 78/S	17/11/2010	€ 102,31	€	92,08	€ 9,21	€ 82,87	€ 8,29	€ 74,58	3	914
Scrivania cm. 140x80x72h	Arredomobi I Cosentino	Fatt. n. 78/S	17/11/2010	€ 146,16	€	131,54	€ 13,15	€ 118,39	€ 11,84	€ 106,55	3	915
Appendiabiti a colonna	Arredomobi I Cosentino	Fatt. n. 78/S	17/11/2010	€ 23,11	€	20,80	€ 2,08	€ 18,72	€ 1,87	€ 16,85	3	916
Sedia attesa fissa color arancio	Arredomobi I Cosentino	Fatt. n. 78/S	17/11/2010	€ 32,44	€	29,20	€ 2,92	€ 26,28	€ 2,63	€ 23,65	3	917
Armadio da 45 U per pannelli da 19' 600x1000	Soemarfa Srl	Fatt. n. 8	07/12/2010	€ 1.860,00	€	1.674,00	€ 167,40	€ 1.506,60	€ 150,66	€ 1.355,94	3	918
DVR 16 ingressi BNC, DVD RW, USB	Soemarfa Srl	Fatt. n. 8	07/12/2010	€ 3.180,00	€	2.385,00	€ 596,25	€ 1.788,75	€ 447,19	€ 1.341,56	2	919
MICROFONO A GELATO STAGE LINE WIRELESS	Elettroimpia nti Belcamino	FATT. n. 2	13/01/2011	€ 129,60	€		€ 6,48	€ 123,12	€ 6,16	€ 116,96	1	920
MICROFONO A BOTTONE STAGE LINE WIRELESS LEVALIER	Elettroimpia nti Belcamino	FATT. n. 2	13/01/2011	€ 129,60	€		€ 6,48	€ 123,12	€ 6,16	€ 116,96	1	921
STAGE LINE MICROFONO CON BASE DA TAVOLO	Elettroimpia nti Belcamino	FATT. n. 2	13/01/2011	€ 57,60	€		€ 2,88	€ 54,72	€ 2,74	€ 51,98	1	922
FLIP BOARD 60X90 PORCELLANATO (PER PENNARELLI A SECCO E CANCELLABILI)	Elettroimpia nti Belcamino	FATT. n. 2	13/01/2011	€ 93,60	€		€ 4,68	€ 88,92	€ 4,45	€ 84,47	1	923
MIXER MONACOR MMX502 2 CANALI MICROFONICI	Elettroimpia nti Belcamino	FATT. n. 2	13/01/2011	€ 187,20	€		€ 9,36	€ 177,84	€ 8,89	€ 168,95	1	924
STAGE LINE AMPLIFICATORE 200 WATT	Elettroimpia nti Belcamino	FATT. n. 2	13/01/2011	€ 256,80	€		€ 12,84	€ 243,96	€ 12,20	€ 231,76	1	925

A R CINA  
UFFICIO ECONOMATO

UPS 600VA ON LINE CONTROLLO BLACK OUT	Elettroimpia nti Belcamino	FATT. n. 2	13/01/2011	€ 110,40		€ 5,52	€ 104,88	€ 5,24	€ 99,64	1	926
SELETORE AUDIO/VIDEO CON TELECOMANDO	Elettroimpia nti Belcamino	FATT. n. 2	13/01/2011	€ 495,36		€ 24,77	€ 470,59	€ 23,53	€ 447,06	1	927
SCHERMO MOTORIZZATO PROF. LE 200X200 + STAFFA PER INSTALLAZIONE SCHERMO A PARETE	Elettroimpia nti Belcamino	FATT. n. 2	13/01/2011	€ 419,28		€ 20,96	€ 398,32	€ 19,92	€ 378,40	1	928
PROIETTORE VIDEO	Elettroimpia nti Belcamino	FATT. n. 2	13/01/2011	€ 1.360,80		€ 68,04	€ 1.292,76	€ 64,64	€ 1.228,12	1	929
UPS 600VA ON LINE CONTROLLO BLACK OUT	Elettroimpia nti Belcamino	FATT. n. 2	13/01/2011	€ 110,40		€ 5,52	€ 104,88	€ 5,24	€ 99,64	1	930
UPS 600VA ON LINE CONTROLLO BLACK OUT	Elettroimpia nti Belcamino	FATT. n. 2	13/01/2011	€ 110,40		€ 5,52	€ 104,88	€ 5,24	€ 99,64	1	931
UPS 600VA ON LINE CONTROLLO BLACK OUT	Elettroimpia nti Belcamino	FATT. n. 2	13/01/2011	€ 110,40		€ 5,52	€ 104,88	€ 5,24	€ 99,64	1	932
SCHERMO MOTORIZZATO PROF. LE 200X200 + STAFFA PER INSTALLAZIONE SCHERMO A PARETE	Elettroimpia nti Belcamino	FATT. n. 2	13/01/2011	€ 419,28		€ 20,96	€ 398,32	€ 19,92	€ 378,40	1	933
FLIP BOARD 60X90 PORCELLANATO (PER PENNARELLI A SECCO E CANCELLABILI)	Elettroimpia nti Belcamino	FATT. n. 2	13/01/2011	€ 93,60		€ 4,68	€ 88,92	€ 4,45	€ 84,47	1	934
FLIP BOARD 60X90 PORCELLANATO (PER PENNARELLI A SECCO E CANCELLABILI)	Elettroimpia nti Belcamino	FATT. n. 2	13/01/2011	€ 93,60		€ 4,68	€ 88,92	€ 4,45	€ 84,47	1	935
MIXER MONACOR MMX802 4 CANALI MICROFONICI	Elettroimpia nti Belcamino	FATT. n. 2	13/01/2011	€ 288,00		€ 14,40	€ 273,60	€ 13,68	€ 259,92	1	936

UFFICIO ECONOMATO




MICROFONO A GELATO STAGE LINE WIRELESS	Elettroimpia nti Belcamino	FATT. n. 2	13/01/2011	€	129,60		€ 6,48	€ 123,12	€ 6,16	€ 116,96	1	937
MICROFONO A BOTTONE STAGE LINE WIRELESS LEVALIER	Elettroimpia nti Belcamino	FATT. n. 2	13/01/2011	€	129,60		€ 6,48	€ 123,12	€ 6,16	€ 116,96	1	938
STAGE LINE MICROFONO CON BASE DA TAVOLO	Elettroimpia nti Belcamino	FATT. n. 2	13/01/2011	€	57,60		€ 2,88	€ 54,72	€ 2,74	€ 51,98	1	939
STAGE LINE MICROFONO CON BASE DA TAVOLO	Elettroimpia nti Belcamino	FATT. n. 2	13/01/2011	€	57,60		€ 2,88	€ 54,72	€ 2,74	€ 51,98	1	940
STAGE LINE AMPLIFICATORE 600 WATT	Elettroimpia nti Belcamino	FATT. n. 2	13/01/2011	€	302,40		€ 15,12	€ 287,28	€ 14,36	€ 272,92	1	941
DISTRIBUTORE AD INTERUTTORE PER 16 DIFFUSORI ACUSTICI	Elettroimpia nti Belcamino	FATT. n. 2	13/01/2011	€	155,76		€ 7,79	€ 147,97	€ 7,40	€ 140,57	1	942
CASSE BOX 502-8-50 WATT MUSICALI 25 WATT RMS	Elettroimpia nti Belcamino	FATT. n. 2	13/01/2011	€	86,40		€ 4,32	€ 82,08	€ 4,10	€ 77,98	1	943
CASSE BOX 502-8-50 WATT MUSICALI 25 WATT RMS	Elettroimpia nti Belcamino	FATT. n. 2	13/01/2011	€	86,40		€ 4,32	€ 82,08	€ 4,10	€ 77,98	1	944
CASSE BOX 502-8-50 WATT MUSICALI 25 WATT RMS	Elettroimpia nti Belcamino	FATT. n. 2	13/01/2011	€	86,40		€ 4,32	€ 82,08	€ 4,10	€ 77,98	1	945
CASSE BOX 502-8-50 WATT MUSICALI 25 WATT RMS	Elettroimpia nti Belcamino	FATT. n. 2	13/01/2011	€	86,40		€ 4,32	€ 82,08	€ 4,10	€ 77,98	1	946
PROIETTORE VIDEO PROFESSIONALE + STAFFA PER INSTALLAZIONE PROIETTORE A SOFFITTO	Elettroimpia nti Belcamino	FATT. n. 2	13/01/2011	€	1.360,80		€ 68,04	€ 1.292,76	€ 64,64	€ 1.228,12	1	947
CASSE BOX 502-8-50 WATT MUSICALI 25 WATT RMS	Elettroimpia nti Belcamino	FATT. n. 2	13/01/2011	€	86,40		€ 4,32	€ 82,08	€ 4,10	€ 77,98	1	948

CASSE BOX 502-8-50 WATT MUSICALI 25 WATT RMS	Elettroimpia nti Belcamino	FATT. n. 2	13/01/2011	€ 86,40		€ 4,32	€ 82,08	€ 4,10	€ 77,98	1	949
CASSE BOX 502-8-50 WATT MUSICALI 25 WATT RMS	Elettroimpia nti Belcamino	FATT. n. 2	13/01/2011	€ 86,40		€ 4,32	€ 82,08	€ 4,10	€ 77,98	1	950
CASSE BOX 502-8-50 WATT MUSICALI 25 WATT RMS	Elettroimpia nti Belcamino	FATT. n. 2	13/01/2011	€ 86,40		€ 4,32	€ 82,08	€ 4,10	€ 77,98	1	958
CASSE BOX 502-8-50 WATT MUSICALI 25 WATT RMS	Elettroimpia nti Belcamino	FATT. n. 2	13/01/2011	€ 86,40		€ 4,32	€ 82,08	€ 4,10	€ 77,98	1	957
WN 604 ACCESS POINT WIRELESS N150 - O SUPERIORE	Elettroimpia nti Belcamino	FATT. n. 2	13/01/2011	€ 259,20		€ 12,96	€ 246,24	€ 12,31	€ 233,93	1	956
WN 604 ACCESS POINT WIRELESS N150 - O SUPERIORE	Elettroimpia nti Belcamino	FATT. n. 2	13/01/2011	€ 259,20		€ 12,96	€ 246,24	€ 12,31	€ 233,93	1	955
UPS 600VA ON LINE CONTROL BLACK OUT	Elettroimpia nti Belcamino	FATT. n. 2	13/01/2011	€ 110,40		€ 5,52	€ 104,88	€ 5,24	€ 99,64	1	953
UPS 600VA ON LINE CONTROL BLACK OUT	Elettroimpia nti Belcamino	FATT. n. 2	13/01/2011	€ 110,40		€ 5,52	€ 104,88	€ 5,24	€ 99,64	1	952
CASSE BOX 502-8-50 WATT MUSICALI 25 WATT RMS	Elettroimpia nti Belcamino	FATT. n. 2	13/01/2011	€ 86,40		€ 4,32	€ 82,08	€ 4,10	€ 77,98	1	951
CASSE BOX 502-8-50 WATT MUSICALI 25 WATT RMS	Elettroimpia nti Belcamino	FATT. n. 2	13/01/2011	€ 86,40		€ 4,32	€ 82,08	€ 4,10	€ 77,98	1	959
CASSE BOX 502-8-50 WATT MUSICALI 25 WATT RMS	Elettroimpia nti Belcamino	FATT. n. 2	13/01/2011	€ 86,40		€ 4,32	€ 82,08	€ 4,10	€ 77,98	1	960

Mobile per bagno 3 ripiani cm. 60X40X180H	Arredomobi I Cosentino di Ruga Francesco	FATT. N. 78/S	17/11/2010	€ 118,08		€ 11,81	€ 106,27	€ 10,63	€ 95,64	3	961
Mobile per bagno 3 ripiani cm. 60X40X180H	Arredomobi I Cosentino di Ruga Francesco	FATT. N. 78/S	17/11/2010	€ 118,08		€ 11,81	€ 106,27	€ 10,63	€ 95,64	3	962
Mobile per bagno portascopie cm. 60X40X180H	Arredomobi I Cosentino di Ruga Francesco	FATT. N. 78/S	17/11/2010	€ 118,08		€ 11,81	€ 106,27	€ 10,63	€ 95,64	3	963

Classificatore 4 cassette	Arredomobi I di Ruga Fabio	FATT. N. 109	08/07/2011	€ 561,60		€ 56,16	€ 505,44	€ 50,54	€ 454,90	3	964
DVR N° 4 CH, HD 500 GB SATA, RETE TCP/IP, N°2 USB, MOUSE USB + N° 4 TELECAMERE ANALOGICHE INT/EST, COLORE IR LEDS X 8MT, ALIMENTATORE SWITCHING 12V + DISPOSITIVI PER CONTROLLO E TELEGESTIONE IN REMOTO.	COMPUTER & SISTEMI	FATT. N. 21	11/02/2012	€ 8.319,96				€ 2.079,99	€ 6.239,97	2	965

  
 UFFICIO ECONOMATO

N. 1 MONITOR PHILIPS LCD 32" 100HZ 1920X1080P ZMS 450CD/M² 100.000:1 FULL HD 3 HDMI PIXEL PLUS HD DVB-T INGRESSO PC/VGA USB	COMPUTER & SISTEMI	FATT. N. 21	11/02/2012	€ 536,03					€ 134,01	€ 402,02	2	966
ROUTER BROADBAND 3G NETGEAR MBRN3000-100PES ACCESS POINT 300 M WAN USB2.0 PER IL COLLEGAMENTO DELLA CHIAVETTA 3G/4G.	COMPUTER & SISTEMI	FATT. N. 21	11/02/2012	€ 114,95					€ 28,74	€ 86,21	2	967
N. 1 SCRIVANIA CM 180 X 85 X 74	COMPUTER & SISTEMI	FATT. N. 21	11/02/2012	€ 221,13					€ 22,11	€ 199,02	3	968
N. 1 MOBILE ALLUNGO 90CM	COMPUTER & SISTEMI	FATT. N. 21	11/02/2012	€ 127,05					€ 12,71	€ 114,35	3	969
N. 3 MOBILE MEDIO AD ANTE BATTENTI CM 90X48X128 H;	COMPUTER & SISTEMI	FATT. N. 21	11/02/2012	€ 686,25					€ 68,63	€ 617,63	3	970
N. 2 MOBILE MEDIO AD ANTE BATTENTI CM 90X48X75	COMPUTER & SISTEMI	FATT. N. 21	11/02/2012	€ 354,05					€ 35,41	€ 318,65	3	971
N. 1 MOBILE BASSO AD ANTE BATTENTI COMPOSTO	COMPUTER & SISTEMI	FATT. N. 21	11/02/2012	€ 369,05					€ 36,91	€ 332,15	3	972
N. 1 CASSETTIERA SU RUOTE 3 CASSETTI CM 42X57X62	COMPUTER & SISTEMI	FATT. N. 21	11/02/2012	€ 235,95					€ 23,60	€ 212,36	3	973
N. 1 SEDIA OPERATIVA CON BRACCIAOLI	COMPUTER & SISTEMI	FATT. N. 21	11/02/2012	€ 205,82					€ 20,58	€ 185,24	3	974
N. 1 SEDIA OPERATIVA CON BRACCIAOLI	COMPUTER & SISTEMI	FATT. N. 21	11/02/2012	€ 205,82					€ 20,58	€ 185,24	3	975

N. 1 SEDIA OPERATIVA CON BRACCIAOLI	COMPUTER & SISTEMI	FATT. N. 21	11/02/2012	€ 205,82					€ 20,58	€ 185,24	3	976
N. 1 SEDIA ATTESA TESSUTO NERO	COMPUTER & SISTEMI	FATT. N. 21	11/02/2012	€ 42,35					€ 4,24	€ 38,12	3	977
N. 1 SEDIA ATTESA TESSUTO NERO	COMPUTER & SISTEMI	FATT. N. 21	11/02/2012	€ 42,35					€ 4,24	€ 38,12	3	978
N. 1 SEDIA ATTESA TESSUTO NERO	COMPUTER & SISTEMI	FATT. N. 21	11/02/2012	€ 42,35					€ 4,24	€ 38,12	3	979
N. 1 APPENDIABILI CON PORTAOMBRELLI JOLLY	COMPUTER & SISTEMI	FATT. N. 21	11/02/2012	€ 42,35					€ 4,24	€ 38,12	3	980
N. 1 APPENDIABILI CON PORTAOMBRELLI JOLLY	COMPUTER & SISTEMI	FATT. N. 21	11/02/2012	€ 42,35					€ 4,24	€ 38,12	3	981
N. 1 APPENDIABILI CON PORTAOMBRELLI JOLLY	COMPUTER & SISTEMI	FATT. N. 21	11/02/2012	€ 42,35					€ 4,24	€ 38,12	3	982
N. 1 ARMADIO METALLICO BLINDATO A1950XL1000XP500	COMPUTER & SISTEMI	FATT. N. 21	11/02/2012	€ 2.178,00					€ 217,80	€ 1.960,20	3	983
N. 1 SCRIVANIA CM 140X80X72 H	COMPUTER & SISTEMI	FATT. N. 21	11/02/2012	€ 187,55					€ 18,76	€ 168,80	3	984
N. 1 SCRIVANIA CM 140X80X72 H	COMPUTER & SISTEMI	FATT. N. 21	11/02/2012	€ 187,55					€ 18,76	€ 168,80	3	985
N. 1 MOBILE ALLUNGO 90 CON CASSETTIERA	COMPUTER & SISTEMI	FATT. N. 21	11/02/2012	€ 326,70					€ 32,67	€ 294,03	3	986
N. 1 MOBILE ALLUNGO 90 CON CASSETTIERA	COMPUTER & SISTEMI	FATT. N. 21	11/02/2012	€ 326,70					€ 32,67	€ 294,03	3	987

ARCEA  
UFFICIO AUTOMATO

N. 1 ARMADIO RACK COMPOSTO DA N. 1 ARMADIO RACK 42U PROF 120 CM, LARG 60 CM + N. 2 VASSOIO PER UNITA' RACK	COMPUTER & SISTEMI	FATT. N. 21	11/02/2012	€ 2.206,72					€ 220,67	€ 1.986,05	3	988	
N. 1 UPS DA RACK 3000 VA RACK APC	COMPUTER & SISTEMI	FATT. N. 21	11/02/2012	€ 1.501,60					€ 375,40	€ 1.126,20	2	989	
N. 1 UPS DA RACK 3000 VA RACK APC	COMPUTER & SISTEMI	FATT. N. 21	11/02/2012	€ 1.501,60					€ 375,40	€ 1.126,20	2	990	
N. 1 SWITCH 10/100 MBPS 24 PORTE RACK	COMPUTER & SISTEMI	FATT. N. 21	11/02/2012	€ 160,01					€ 40,00	€ 120,01	2	991	
N. 1 MULTIFUNZIONE SAMSUNG LASER SCX-4824FN A4 24PPM 128MB 250FF FAX ADF PCL USB 0 LAN	COMPUTER & SISTEMI	FATT. N. 21	11/02/2012	€ 245,02					€ 61,26	€ 183,77	2	992	
N. 1 PC	COMPUTER & SISTEMI	FATT. N. 21	11/02/2012	€ 1.340,28					€ 335,07	€ 1.005,21	2	993	
N. 1 PC	COMPUTER & SISTEMI	FATT. N. 21	11/02/2012	€ 1.340,28					€ 335,07	€ 1.005,21	2	994	
N. 1 ASUS LED 21.5" WIDE VE 228H 0,248 1980X1080 FULL HD 5MS 250CD/M <sup>2</sup> 1000:1/10.000.000:1 (ASCR) 2X1W MULTIMEDIALE RGB/DV/HDMI BLACK	COMPUTER & SISTEMI	FATT. N. 21	11/02/2012	€ 159,72						€ 39,93	€ 119,79	2	995

MASERA  
UFFICIO ECONOMATO

N. 1 ASUS LED 21.5" WIDE VE 228H 0,248 1980X1080 FULL HD 5MS 250CD/M <sup>2</sup> 1000:1/10.000.000:1 (ASCR) 2X1W MULTIMEDIALE RGB/DV/HDMI BLACK	COMPUTER & SISTEMI	FATT. N. 21	11/02/2012	€ 159,72				€ 39,93	€ 119,79	2	996
UPS APC BK650EI 650 VA	COMPUTER & SISTEMI	FATT. N. 21	11/02/2012	€ 144,99				€ 36,25	€ 108,74	2	997
UPS APC BK650EI 650 VA	COMPUTER & SISTEMI	FATT. N. 21	11/02/2012	€ 144,99				€ 36,25	€ 108,74	2	998
N. 1 HP NOTEBOOK MODELLO PAVILON DV6- 6170SL+BORSA	COMPUTER & SISTEMI	FATT. N. 21	11/02/2012	€ 1.034,55				€ 258,64	€ 775,91	2	999
N. 1 HP NOTEBOOK MODELLO PAVILON DV6- 6170SL+BORSA	COMPUTER & SISTEMI	FATT. N. 21	11/02/2012	€ 1.034,55				€ 258,64	€ 775,91	2	1000
PERSONAL COMPUTER	I.T.M. Informatica Telematica Meridionale Srl	2012-FTE- 0001513	01/08/2012	€ 948,64				€ 237,16	€ 711,48	2	1001
MONITOR	I.T.M. Informatica Telematica Meridionale Srl	2012-FTE- 0001513	01/08/2012	€ 121,00				€ 30,25	€ 90,75	2	1002
UPS 650 VA ECO0.70	I.T.M. Informatica Telematica Meridionale Srl	2012-FTE- 0001513	01/08/2012	€ 115,55				€ 28,89	€ 86,66	2	1003

Stampante Laser B/N Samsung ML-2955ND	I.T.M. Informatica Telematica Meridionale Srl	2012-FTE- 0001513	01/08/2012	€ 107,45					€ 26,86	€ 80,59	2	1004
PERSONAL COMPUTER	I.T.M. Informatica Telematica Meridionale Srl	2012-FTE- 0001513	01/08/2012	€ 948,64					€ 237,16	€ 711,48	2	1005
Box 2.5 USB + HDITB VERBATIM 530365N: Rp2125150575	INFO Service di Simona Fotia	2012-FTE- 0001513	01/08/2012	€ 127,05					€ 31,76	€ 95,29	2	1006
Lavagna Magnetica	Titinedi Italia Srl	2012-FTE- 0001513	01/08/2012	€ 66,35					€ 6,64	€ 59,72	3	1007
PERSONAL COMPUTER	I.T.M. Informatica Telematica Meridionale Srl	2012-FTE- 0001513	01/08/2012	€ 948,64					€ 237,16	€ 711,48	2	1008
Stampante Laser B/N Samsung ML-2955ND	I.T.M. Informatica Telematica Meridionale Srl	2012-FTE- 0001513	01/08/2012	€ 107,45					€ 26,86	€ 80,59	2	1009
PERSONAL COMPUTER	I.T.M. Informatica Telematica Meridionale Srl	2012-FTE- 0001513	01/08/2012	€ 948,64					€ 237,16	€ 711,48	2	1010



UPS 650 VA ECO0.70	I.T.M. Informatica Telematica Meridionale Srl	2012-FTE- 0001513	01/08/2012	€ 115,55					€ 28,89	€ 86,66	2	1011
SERVER RACK DELL	I.T.M. Informatica Telematica Meridionale Srl	2012-FTE- 0001513	01/08/2012	€ 5.021,50					€ 1.255,38	€ 3.766,13	2	1012
SERVER RACK DELL	I.T.M. Informatica Telematica Meridionale Srl	2012-FTE- 0001513	01/08/2012	€ 5.021,50					€ 1.255,38	€ 3.766,13	2	1013
UNITA' A NASTRO DA RECK DELL	I.T.M. Informatica Telematica Meridionale Srl	2012-FTE- 0001513	01/08/2012	€ 3.693,53					€ 923,38	€ 2.770,15	2	1014
UNITA' A NASTRO DA RECK DELL	I.T.M. Informatica Telematica Meridionale Srl	2012-FTE- 0001513	01/08/2012	€ 3.693,53					€ 923,38	€ 2.770,15	2	1015
SWITCH CISCO SGE 2000 G5	I.T.M. Informatica Telematica Meridionale Srl	2012-FTE- 0001513	01/08/2012	€ 629,20					€ 157,30	€ 471,90	2	1016

  
 A.P.O.E.A.  
 UFFICIO ECONOMATO

SWITCH CISCO SGE 2000 G5	I.T.M. Informatica Telematica Meridionale Srl	2012-FTE- 0001513	01/08/2012	€ 629,20					€ 157,30	€ 471,90	2	1017
SWITCH CISCO SGE 2000 G5	I.T.M. Informatica Telematica Meridionale Srl	2012-FTE- 0001513	01/08/2012	€ 629,20					€ 157,30	€ 471,90	2	1018
SWITCH CISCO SGE 2000 G5	I.T.M. Informatica Telematica Meridionale Srl	2012-FTE- 0001513	01/08/2012	€ 629,20					€ 157,30	€ 471,90	2	1019
PERSONAL COMPUTER	I.T.M. Informatica Telematica Meridionale Srl	2012-FTE- 0001513	01/08/2012	€ 948,64					€ 237,16	€ 711,48	2	1020
PERSONAL COMPUTER	I.T.M. Informatica Telematica Meridionale Srl	2012-FTE- 0001513	01/08/2012	€ 948,64					€ 237,16	€ 711,48	2	1021
PERSONAL COMPUTER	I.T.M. Informatica Telematica Meridionale Srl	2012-FTE- 0001513	01/08/2012	€ 948,64					€ 237,16	€ 711,48	2	1022

PERSONAL COMPUTER	I.T.M. Informatica Telematica Meridionale Srl	2012-FTE- 0001513	01/08/2012	€	948,64					€ 237,16	€ 711,48	2	1023
PERSONAL COMPUTER	I.T.M. Informatica Telematica Meridionale Srl	2012-FTE- 0001513	01/08/2012	€	948,64					€ 237,16	€ 711,48	2	1024
PERSONAL COMPUTER	I.T.M. Informatica Telematica Meridionale Srl	2012-FTE- 0001513	01/08/2012	€	948,64					€ 237,16	€ 711,48	2	1025
PERSONAL COMPUTER-DI SCORTA	I.T.M. Informatica Telematica Meridionale Srl	2012-FTE- 0001513	01/08/2012	€	-					€ 0,00	€ 0,00	2	1026
STAMPANTE MULTIFUNZIONE OKI MB 280-DI SCORTA	I.T.M. Informatica Telematica Meridionale Srl	2012-FTE- 0001513	01/08/2012	€	-					€ 0,00	€ 0,00	2	1027
STAMPANTE MULTIFUNZIONE OKI MB 280	I.T.M. Informatica Telematica Meridionale Srl	2012-FTE- 0001513	01/08/2012	€	201,46					€ 50,37	€ 151,10	2	1028

STAMPANTE MULTIFUNZIONE OKI MB 280	I.T.M. Informatica Telematica Meridionale Srl	2012-FTE- 0001513	01/08/2012	€ 201,46					€ 50,37	€ 151,10	2	1029
STAMPANTE MULTIFUNZIONE OKI MB 280	I.T.M. Informatica Telematica Meridionale Srl	2012-FTE- 0001513	01/08/2012	€ 201,46					€ 50,37	€ 151,10	2	1030
STAMPANTE MULTIFUNZIONE OKI MB 280	I.T.M. Informatica Telematica Meridionale Srl	2012-FTE- 0001513	01/08/2012	€ 201,46					€ 50,37	€ 151,10	2	1031
STAMPANTE MULTIFUNZIONE OKI MB 280	I.T.M. Informatica Telematica Meridionale Srl	2012-FTE- 0001513	01/08/2012	€ 201,46					€ 50,37	€ 151,10	2	1032
STAMPANTE SAMSUNG 2955 ND- DI SCORTA	I.T.M. Informatica Telematica Meridionale Srl	2012-FTE- 0001513	01/08/2012	€ -					€ 0,00	€ 0,00	2	1033
STAMPANTE SAMSUNG 2955 ND	I.T.M. Informatica Telematica Meridionale Srl	2012-FTE- 0001513	01/08/2012	€ 107,45					€ 26,86	€ 80,59	2	1034

STAMPANTE SAMSUNG 2955 ND	I.T.M. Informatica Telematica Meridionale Srl	2012-FTE- 0001513	01/08/2012	€ 107,45				€ 26,86	€ 80,59	2	1035
STAMPANTE SAMSUNG 2955 ND	I.T.M. Informatica Telematica Meridionale Srl	2012-FTE- 0001513	01/08/2012	€ 107,45				€ 26,86	€ 80,59	2	1036
EXTENDER VGA	I.T.M. Informatica Telematica Meridionale Srl	2012-FTE- 0001513	01/08/2012	€ 194,75				€ 48,69	€ 146,06	2	1037
EXTENDER VGA	I.T.M. Informatica Telematica Meridionale Srl	2012-FTE- 0001513	01/08/2012	€ 194,75				€ 48,69	€ 146,06	2	1038
VIDEOCONFERENZA POLICOM HOX 7000-720	I.T.M. Informatica Telematica Meridionale Srl	2012-FTE- 0001513	01/08/2012	€ 10.931,14				€ 2.732,79	€ 8.198,36	2	1039
VIDEOCONFERENZA POLICOM HOX 6000-720	I.T.M. Informatica Telematica Meridionale Srl	2012-FTE- 0001513	01/08/2012	€ 10.931,14				€ 2.732,79	€ 8.198,36	2	1040

ARCE  
UFFICIO ECONOMATO

NOTEBOOK PRO 15"	I.T.M. Informatica Telematica Meridionale Srl	2012-FTE- 0001513	01/08/2012	€ 2.789,51					€ 697,38	€ 2.092,13	2	1041
NOTEBOOK PRO 15"	I.T.M. Informatica Telematica Meridionale Srl	2012-FTE- 0001513	01/08/2012	€ 2.789,51					€ 697,38	€ 2.092,13	2	1042
PC NOTEBOOK ASUS A0722 C60	I.T.M. Informatica Telematica Meridionale Srl	2012-FTE- 0001513	01/08/2012	€ 335,77					€ 83,94	€ 251,83	2	1043
NOTEBOOK 13"	I.T.M. Informatica Telematica Meridionale Srl	2012-FTE- 0001513	01/08/2012	€ 2.226,40					€ 556,60	€ 1.669,80	2	1044
NOTEBOOK 13"	I.T.M. Informatica Telematica Meridionale Srl	2012-FTE- 0001513	01/08/2012	€ 2.226,40					€ 556,60	€ 1.669,80	2	1045
RUTER UMTS NET GEAR 3G	I.T.M. Informatica Telematica Meridionale Srl	2012-FTE- 0001513	01/08/2012	€ 73,87					€ 18,47	€ 55,40	2	1046

SWITCH ASUS 8PORTE	I.T.M. Informatica Telematica Meridionale Srl	2012-FTE- 0001513	01/08/2012	€ 26,86					€ 6,72	€ 20,15	2	1047
SWITCH ASUS 8PORTE	I.T.M. Informatica Telematica Meridionale Srl	2012-FTE- 0001513	01/08/2012	€ 26,86					€ 6,72	€ 20,15	2	1048
SWITCH ASUS 8PORTE	I.T.M. Informatica Telematica Meridionale Srl	2012-FTE- 0001513	01/08/2012	€ 26,86					€ 6,72	€ 20,15	2	1049
SWITCH ASUS 8PORTE	I.T.M. Informatica Telematica Meridionale Srl	2012-FTE- 0001513	01/08/2012	€ 26,86					€ 6,72	€ 20,15	2	1050
SWITCH ASUS 8PORTE	I.T.M. Informatica Telematica Meridionale Srl	2012-FTE- 0001513	01/08/2012	€ 26,86					€ 6,72	€ 20,15	2	1051
UPS 650 VA ECO0.70	I.T.M. Informatica Telematica Meridionale Srl	2012-FTE- 0001513	01/08/2012	€ 115,55					€ 28,89	€ 86,66	2	1052

  
 UFFICIO ECONOMATO

UPS 650 VA ECO0.70	I.T.M. Informatica Telematica Meridionale Srl	2012-FTE- 0001513	01/08/2012	€	115,55					€ 28,89	€ 86,66	2	1053
UPS 650 VA ECO0.70	I.T.M. Informatica Telematica Meridionale Srl	2012-FTE- 0001513	01/08/2012	€	115,55					€ 28,89	€ 86,66	2	1054
UPS 650 VA ECO0.70	I.T.M. Informatica Telematica Meridionale Srl	2012-FTE- 0001513	01/08/2012	€	115,55					€ 28,89	€ 86,66	2	1055
UPS 650 VA ECO0.70	I.T.M. Informatica Telematica Meridionale Srl	2012-FTE- 0001513	01/08/2012	€	115,55					€ 28,89	€ 86,66	2	1056
UPS 650 VA ECO0.70	I.T.M. Informatica Telematica Meridionale Srl	2012-FTE- 0001513	01/08/2012	€	115,55					€ 28,89	€ 86,66	2	1057
UPS 650 VA ECO0.70	I.T.M. Informatica Telematica Meridionale Srl	2012-FTE- 0001513	01/08/2012	€	115,55					€ 28,89	€ 86,66	2	1058




UPS 650 VA ECO0.70	I.T.M. Informatica Telematica Meridionale Srl	2012-FTE- 0001513	01/08/2012	€ 115,55				€ 28,89	€ 86,66	2	1059
NICON COOLPIX S2600 BLACK	I.T.M. Informatica Telematica Meridionale Srl	2012-FTE- 0001513	01/08/2012	€ 124,91				€ 31,23	€ 93,68	2	1060
NICON COOLPIX S2600 BLACK	I.T.M. Informatica Telematica Meridionale Srl	2012-FTE- 0001513	01/08/2012	€ 124,91				€ 31,23	€ 93,68	2	1061
TV COLOR TOSHIBA 32"	I.T.M. Informatica Telematica Meridionale Srl	2012-FTE- 0001513	01/08/2012	€ 335,77				€ 33,57	€ 302,20	3	1062
MONITOR	I.T.M. Informatica Telematica Meridionale Srl	2012-FTE- 0001513	01/08/2012	€ 121,00				€ 30,25	€ 90,75	2	1063
MONITOR	I.T.M. Informatica Telematica Meridionale Srl	2012-FTE- 0001513	01/08/2012	€ 121,00				€ 30,25	€ 90,75	2	1064

MONITOR	I.T.M. Informatica Telematica Meridionale Srl	2012-FTE- 0001513	01/08/2012	€	121,00					€	30,25		€ 90,75	2	1065
MONITOR	I.T.M. Informatica Telematica Meridionale Srl	2012-FTE- 0001513	01/08/2012	€	121,00					€	30,25		€ 90,75	2	1066
MONITOR	I.T.M. Informatica Telematica Meridionale Srl	2012-FTE- 0001513	01/08/2012	€	121,00					€	30,25		€ 90,75	2	1067
MONITOR	I.T.M. Informatica Telematica Meridionale Srl	2012-FTE- 0001513	01/08/2012	€	121,00					€	30,25		€ 90,75	2	1068
MONITOR	I.T.M. Informatica Telematica Meridionale Srl	2012-FTE- 0001513	01/08/2012	€	121,00					€	30,25		€ 90,75	2	1069
MONITOR	I.T.M. Informatica Telematica Meridionale Srl	2012-FTE- 0001513	01/08/2012	€	121,00					€	30,25		€ 90,75	2	1070

MONITOR	I.T.M. Informatica Telematica Meridionale Srl	2012-FTE- 0001513	01/08/2012	€ 121,00					€ 30,25	€ 90,75	2	1071
ROUTER UMITS NET GEAR 3G	I.T.M. Informatica Telematica Meridionale Srl	2012-FTE- 0001513	01/08/2012	€ 73,87					€ 18,47	€ 55,40	2	1072
SCRIVANIA 160X80	Arredomobi I Cosentino	Fatt. n. 27/S	31/03/2010	€ 150,34					€ 15,03	€ 135,31	3	1073
BACHECA MURALE CON CORNICE IN ALLUMINIO	3G Group Srl	837/2011	08/11/2011	€ 191,18					€ 19,12	€ 172,06	3	1074
ARMADIO LAMIERA	PROV. SCON.		€ 0,00	€ 0,00					€ 0,00	€ 0,00	3	1075
BANCHETTO PORTA STAMPAN	PROV. SCON.		€ 0,00	€ 0,00					€ 0,00	€ 0,00	3	1076
TAVOLO RIUNIONE	PAONE SNC	Fatt. n. 321	14/05/2008	€ 1.163,24					€ 116,32	€ 1.046,92	3	1077
TAVOLO RIUNIONE	PAONE SNC	Fatt. n. 321	14/05/2008	€ 1.163,24					€ 116,32	€ 1.046,92	3	1078
<b>Totale</b>				<b>€ 375.207,96</b>	<b>€ 207.789,41</b>	<b>€ 36.507,21</b>	<b>€ 180.892,52</b>	<b>€ 51.220,42</b>	<b>€ 225.380,32</b>			

ARCEA  
UFFICIO ECONOMATO  
L'Economista

Dott.ssa Annarita Mosca  
*Annarita Mosca*



11.03.2013

